



#### OMSCHRIJVING

Deze insteek projectsloten zijn uitermate geschikt voor intensief gebruik in de utiliteitsbouw. Alle modellen zijn geproduceerd volgens DIN 18251 klasse 3 en voldoen ruimschoots aan de eisen volgens DIN EN 12209 met betrekking tot het bedieningsgemak, mechanische werking en levensduur. De vernikkelde dag- en nachtschoten en een gesloten verzinkte slotkast verzekeren een lange en storingsvrije levensduur. Zonder de slotkast te openen is de dagschoot eenvoudig en comfortabel omlegbaar. Deze insteeksloten zijn leverbaar voor stompe deuren en/of opdekdeuren met een roestvaststalen voorplaat van 20 of 24 mm breed. Op cruciale punten zijn de sloten voorzien van geluiddempende kunststof buffers.

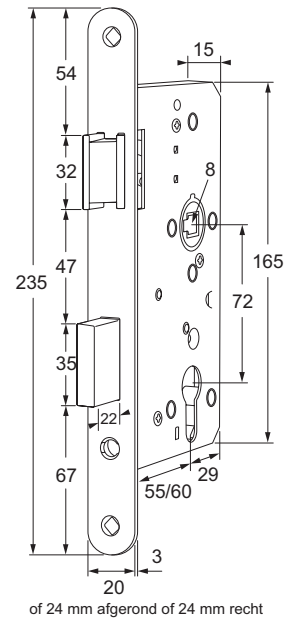


#### EIGENSCHAPPEN

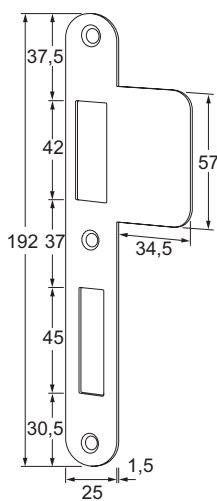
- Doormaat 55 of 60 mm, PC 72 mm
- Voorzien van afgeronde voorplaat 20/24 mm of met rechte voorplaat 24 mm
- Geproduceerd volgens DIN 18251 klasse 3
- Getest volgens DIN EN 12209
- Voorzien van omlegbare dagschoot zonder slotkast te moeten openen (geen opgave draairichting deur)
- Voorzien van gesloten verzinkte slotkast
- Gelijke kastafmetingen voor alle modellen
- Voorzien van vernikkelde dag- en nachtschoot
- Voorzien van dagschoot met geluiddempende elementen
- Voorzien van een 2 toers nachtschoot
- Uitslag dagschoot 12 mm, uitslag nachtschoot 22 mm
- Voorzien van 8 mm krukpat
- Voorzien van geveerde klemtuimelaar
- Voorzien van een gelagerde krukpat
- Voorzien van wisselfunctie
- Optioneel in andere doormaten te leveren

**MODELLEN**

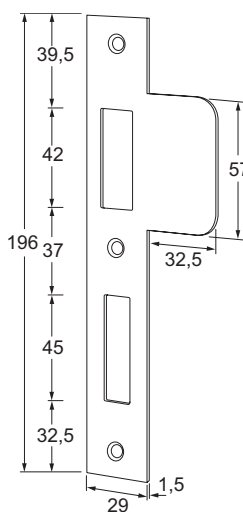
- E-3155DNR20 dag- en nachtslot, doormaat 55 mm, PC 72 mm, afgeronde voorplaat 20 mm
- E-3155DNR24 dag- en nachtslot, doormaat 55 mm, PC 72 mm, afgeronde voorplaat 24 mm
- E-3155DNS24 dag- en nachtslot, doormaat 55 mm, PC 72 mm, rechte voorplaat 24 mm
  
- E-3160DNR20 dag- en nachtslot, doormaat 60 mm, PC 72 mm, afgeronde voorplaat 20 mm
- E-3160DNR24 dag- en nachtslot, doormaat 60 mm, PC 72 mm, afgeronde voorplaat 24 mm
- E-3160DNS24 dag- en nachtslot, doormaat 60 mm, PC 72 mm, rechte voorplaat 24 mm



- E-122L sluitplaat afgerond met lip, DIN links
- E-122R sluitplaat afgerond met lip, DIN rechts
- E-126L sluitplaat recht met lip, DIN links
- E-126R sluitplaat recht met lip, DIN rechts



Model E-122L



Model E-126L