



DEURCONCEPTEN

in de wereld van de vergrendelingstechniek



Concept versie 3b 2019-03



Internet: www.elektrischedeuropener.com
E-mail : info@elektrischedeuropener.com

Tel: 0031 850 160 646

INHOUDSOPGAVE 2019		PAGINA
DEEL 1	MECHANISCHE DEUR VERGREDELINGS OPLOSSINGEN	
	PRIJZENBLAD 2019	3
	ALGEMENE INFORMATIE MECHANISCHE VERGREDELINGEN	4
	MECHANISCHE DEUREN BINNEN	5 t/m 18
	MECHANISCHE DEUREN BUITEN	19 t/m 22
	ALTERNATIEVE PRODUCTEN	23 t/m 26
DEEL 2	ELEKTRISCHE DEUR VERGREDELINGS OPLOSSINGEN	
	PRIJZENBLAD 2019	27
	ALGEMENE INFORMATIE ELEKTRONISCHE VERGREDELINGEN	28
	ELEKTRISCHE DEUREN BINNEN	29 t/m 40
	ELEKTRISCHE DEUREN BUITEN	41 t/m 64
	ALTERNATIEVE PRODUCTEN	65 t/m 68
DEEL 3	NOOD- EN PANIEK DEUR VERGREDELINGS OPLOSSINGEN	
	PRIJZENBLAD 2019	69
	ALGEMENE INFORMATIE NOOD EN PANIEKDEUREN	70
	MECHANISCHE VLUCHTDEUREN	71 t/m 84
	ELEKTRONISCHE VLUCHTDEUREN	85 t/m 92
DEEL 4	GEAUTOMATISEERDE DEUR VERGREDELINGS OPLOSSINGEN	
	PRIJZENBLAD 2019	93
	ALGEMENE INFORMATIE GEAUTOMATISEERDE DEUREN	94
	GEAUTOMATISEERDE DEUREN ENKEL	95 t/m 106
	GEAUTOMATISEERDE DEUREN DUBBEL	107 t/m 110

DISCLAIMER:

Dit Naslagwerk wordt u aangeboden door Maasland Groep. Aan deze publicatie kunnen geen rechten worden ontleend.

Ondanks de zorg en nauwkeurigheid waarmee de informatie wordt samengesteld, kan dit materiaal informatie bevatten die incorrect en/of incompleet is.

Maasland Groep is niet aansprakelijk voor de directe of indirecte schade die een gevolg is van het gebruik van de verstrekte informatie.

Maasland Groep behoudt het recht om zonder voorafgaande waarschuwing correcties en veranderingen in de termen en condities, informatie, logo's, afbeeldingen en foto's aan te brengen.



DEEL 1

MECHANISCHE



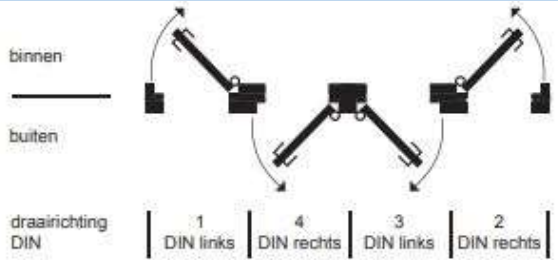







DEURVERGRENDELINGS OPLOSSINGEN

PRIJZENBLAD 2019

INHOUDSOPGAVE EN PRIJZENBLAD			
1 MECHANISCHE VERGRENDELINGEN BINNEN (MBI) MECHANISCHE VERGRENDELINGEN BUITEN (MBU)			
MECHANISCHE VERGRENDELINGEN		DRAAIRICHTING	SET PRIJS €
MBI 1L	BINNENDEUR DAG- EN NACHTSLOT KRUK/KRUK	DIN LS	57,45
MBI 1R	BINNENDEUR DAG- EN NACHTSLOT KRUK/KRUK	DIN RS	57,45
MBI 2L	BINNENDEUR DAG- EN NACHTSLOT KNOP/KRUK	DIN LS	61,55
MBI 2R	BINNENDEUR DAG- EN NACHTSLOT KNOP/KRUK	DIN RS	61,55
MBI 3L	BINNENDEUR LOOPSLOT	DIN LS	52,20
MBI 3R	BINNENDEUR LOOPSLOT	DIN RS	52,20
MBI 4	BINNENDEUR KASTSLOT		41,40
MBI 5L	BINNENDEUR BADKAMER/WC SLOT	DIN LS	67,30
MBI 5R	BINNENDEUR BADKAMER/WC SLOT	DIN RS	67,30
MBI 6L	BINNENDEUR MET CODESLOT	DIN LS	169,70
MBI 6R	BINNENDEUR MET CODESLOT	DIN RS	169,70
MBI 7L	BINNENDEUR MET CODE/KAART	DIN LS	508,30
MBI 7R	BINNENDEUR MET CODE/KAART	DIN RS	508,30
MBU 8	BUITENDEUR VOORDEUR MEERPUNTSLOT	DIN LS	464,95
MBU 8	BUITENDEUR VOORDEUR MEERPUNTSLOT	DIN RS	464,95
MBU 9	BUITENDEUR ACHTERDEUR MEERPUNTSLOT	DIN LS	450,20
MBU 9	BUITENDEUR ACHTERDEUR MEERPUNTSLOT	DIN RS	450,20

DRAAIRICHTINGEN DEUREN									
<p>binnen</p> <p>buiten</p> <p>draairichting DIN</p> <table style="margin-left: auto; margin-right: auto;"> <tr> <td style="border: 1px solid black; padding: 2px;">1</td> <td style="border: 1px solid black; padding: 2px;">4</td> <td style="border: 1px solid black; padding: 2px;">3</td> <td style="border: 1px solid black; padding: 2px;">2</td> </tr> <tr> <td style="border: 1px solid black; padding: 2px;">DIN links</td> <td style="border: 1px solid black; padding: 2px;">DIN rechts</td> <td style="border: 1px solid black; padding: 2px;">DIN links</td> <td style="border: 1px solid black; padding: 2px;">DIN rechts</td> </tr> </table>	1	4	3	2	DIN links	DIN rechts	DIN links	DIN rechts	<p><i>Naar binnen draaiende deur</i></p> <p>1 Din links = Hollands rechts</p> <p>2 Din rechts = Hollands links</p> <p><i>Naar buiten draaiende deur</i></p> <p>3 Din links = Hollands rechts</p> <p>4 Din rechts = Hollands links</p>
1	4	3	2						
DIN links	DIN rechts	DIN links	DIN rechts						



ALGEMENE INFORMATIE MECHANISCH VERGRENDELEN									
BINNENDEUR ENKELPUNTSLOTEN	BUITENDEUR MEERPUNTSLOTEN								
 <p>1= DOORNMAAT 2= PC MAAT</p> <p>A=DAGSCHOOT B=NACHTSCHOOT C=CILINDERSPARING C1=CILINDERSCHROEF D= KRUGGAT E= VOORPLAAT</p>	 <p>ZELFVERGRENDELLENDE DAGSCHOOT</p> <p>HOOFDSLOT MET DAG-EN/OF NACHTSCHOOT</p> <p>ZELFVERGRENDELLENDE DAGSCHOOT</p>								
DRAAIRICHTINGEN DEUREN									
 <p>binnen</p> <p>buiten</p> <p>draairichting DIN</p> <table border="1"> <tr> <td>1</td> <td>4</td> <td>3</td> <td>2</td> </tr> <tr> <td>DIN links</td> <td>DIN rechts</td> <td>DIN links</td> <td>DIN rechts</td> </tr> </table>	1	4	3	2	DIN links	DIN rechts	DIN links	DIN rechts	<p><i>Naar binnen draaiende deur</i></p> <p>1 Din links = Hollands rechts 2 Din rechts = Hollands links</p> <p><i>Naar buiten draaiende deur</i></p> <p>3 Din links = Hollands rechts 4 Din rechts = Hollands links</p>
1	4	3	2						
DIN links	DIN rechts	DIN links	DIN rechts						
BINNENDEUR PROJECT DEURBESLAG									
<p>MAASLAND GROEP BINNENDEUR PROJECT BESLAG IS GETEST VOLGENS EN1906 KLASSE 4 EN UITGEVOERD IN MAT ROESTVAST STAAL 304. GESCHIKT VOOR INTENSIEF GEBRUIK.</p>									
 <p>Kruk/Kruk + Cil. Rozet</p>	 <p>Knop/Kruk + Cil. rozet</p>	 <p>Kruk/Kruk</p>	 <p>Vrij/bezet</p>	 <p>Cil. Rozet</p>					
BUITENDEUR VEILIGHEIDSDEURBESLAG SKG***									
VOORDEUR	ACHTERDEUR								
 <p>A BINNENSCHILD B BUITENSCHILD C CILINDERGAT D DEURKRUK E GREEP F KERNTREKBEVEILING</p>									



**MECHANISCHE VERGRENDELINGEN
BINNENDEUREN**
**MBI 1L/R
DAG- EN NACHT SLOT KR/KR**

TOEPASBAAR VOOR: WONINGEN, ZORG, MKB EN RETAIL


WERKING VANAF DE BUITENZIJD
Openen:

Met de kruk kan de dagschoot worden ingetrokken.
De deur kan worden geopend.

Sluiten:

Na het sluiten van de deur valt de dagschoot in de
sluitplaat.
De deur is gesloten.
De nachtschoot kan met de cilindersleutel worden
uitgedraaid.
De deur is gesloten en vergrendeld.

WERKING VANAF DE BINNENZIJD
Openen:

Met de kruk kan dagschoot worden ingetrokken.
De deur kan worden geopend.

Sluiten:

Na het sluiten van de deur valt de dagschoot in de
sluitplaat.
De deur is gesloten.
De nachtschoot kan met de cilindersleutel worden
uitgedraaid.
De deur is gesloten en vergrendeld,

TOE TE PASEN PRODUCTEN

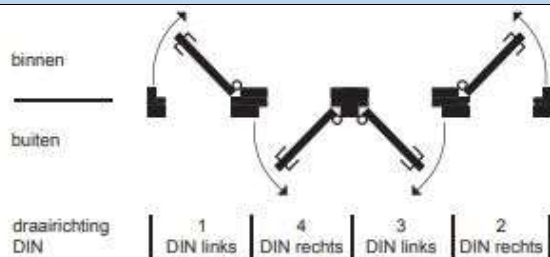

01 E-3160DNR20



02 E-122L OF E-122R

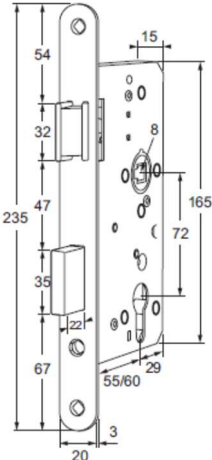
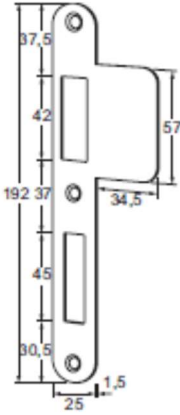
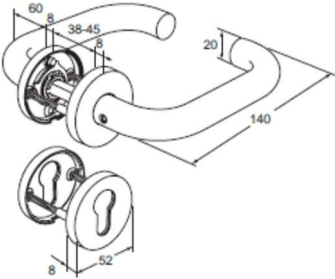


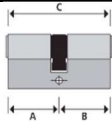




04 S-100RKK

DRAAIRICHTINGEN DEUREN

Naar binnen draaiende deur
1 Din links = Hollands rechts
2 Din rechts = Hollands links
Naar buiten draaiende deur
3 Din links = Hollands rechts
4 Din rechts = Hollands links

 Internet: www.elektrischedeuropener.com
 E-mail: info@elektrischedeuropener.com

Tel: 0031 850 160 646

MECHANISCHE VERGREDELINGEN BINNENDEUREN		MBI 1L/R DAG- EN NACHT SLOT KR/KR	
TECHNISCHE INFORMATIE			
			
01 Deurslot E-3160DNR20	02 Sluitplaat E-122L EN E-122R	03 Deurbeslag S100-RKK	
DEZE DEUROPLOSSING BESTAAT UIT DE VOLGENDE PRODUCTEN:			
		ARTIKELNUMMER	AANTAL
01	Dag- en nachtschootslot, doornmaat 60mm	E-3160DNR20	
02	Sluitplaat, links	E-122L	
	Sluitplaat, rechts	E-122R	
03	Project deurbeslag Kruk/Kruk	S100-RKK	

OPTIONEEL			
	EUROPROFIEL CILINDER DUBBEL SKG**® A = binnenzijde (30mm) B = buitenzijde (30mm) C = cilinderlengte (60mm)	AEL3030V	
	DEURDRANGER MET SCHAARARM Deurbreedte <1100 mm – Deurgewicht < 80KG Deurbreedte <1250 mm – Deurgewicht <100KG	E-TS14 E-TS20	
	DEURDRANGER MET GLIJARM Deurbreedte <1100 mm – Deurgewicht < 80KG Deurbreedte <1250 mm – Deurgewicht <100KG	E-TS41 E-TS61	
	DEURSTOPPER voor vloermontage	DSV40	
	DEURSTOPPER voor wandmontage	DSM50	



**MECHANISCHE VERGREDELINGEN
BINNENDEUREN**
**MBI 2L/R
DAG- EN NACHT SLOT KN/KR**

TOEPASBAAR VOOR: WONINGEN, ZORG, MKB EN RETAIL


WERKING VANAF DE BUITENZIJDE
Openen:

De dagschoot kan met de cilinder sleutel worden ingetrokken.
De deur kan worden geopend.

Sluiten:

Na het sluiten van de deur valt de dagschoot in de sluitplaat.
De deur is gesloten.
De nachtschoot kan met de cilindersleutel worden uitgedraaid.
De deur is gesloten en vergrendeld.

WERKING VANAF DE BINNENZIJDE
Openen:

Met de kruk kan de dagschoot worden ingetrokken.
De deur kan worden geopend.

Sluiten:

Na het sluiten van de deur valt de dagschoot in de sluitplaat.
De deur is gesloten.
De nachtschoot kan met de cilindersleutel worden uitgedraaid.
De deur is gesloten en vergrendeld.

TOE TE PASSEN PRODUCTEN

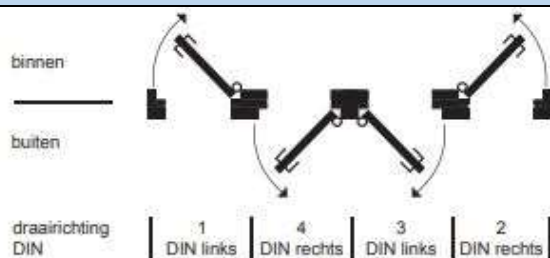

01 E-3160DNR20



02 E-122L OF E-122R

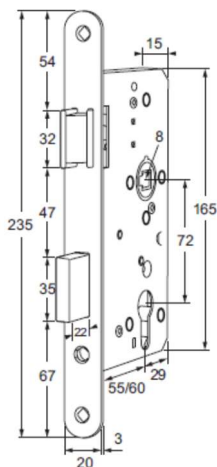


04 S-100RPK

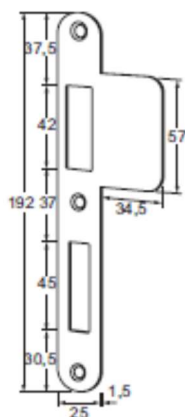
DRAAIRICHTINGEN DEUREN

Naar binnen draaiende deur
1 Din links = Hollands rechts
2 Din rechts = Hollands links
Naar buiten draaiende deur
3 Din links = Hollands rechts
4 Din rechts = Hollands links


Internet: www.elektrischedeuropener.com
E-mail: info@elektrischedeuropener.com

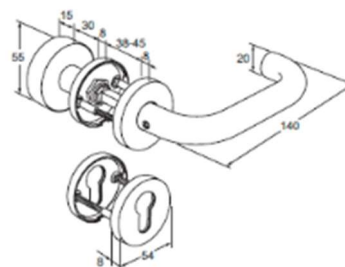
Tel: 0031 850 160 646

**MECHANISCHE VERGRENDELINGEN
BINNENDEUREN**
**MBI 2L/R
DAG- EN NACHT SLOT KN/KR**
TECHNISCHE INFORMATIE


01 E-3160DNR20



02 E-122L OF E-122R



04 S-100RPK

DEZE DEUROPLUSSING BESTAAT UIT DE VOLGENDE PRODUCTEN:

	PRODUCTOMSCHRIJVING	ARTIKELNUMMER	AANTAL
01	Dag- en nachtschootslot, doornmaat 60mm	E-3160DNR20	
02	Sluitplaat, links	E-122L	
	Sluitplaat, rechts	E-122R	
03	Project deurbeslag Knop/Kruk	S100-RPK	

OPTIONEEL

	EUROPROFIEL CILINDER DUBBEL SKG**® A = binnenzijde (30mm) B = buitenzijde (30mm) C = cilinderlengte (60mm)	AEL3030V	
	DEURDRANGERS MET SCHAARARM Deurbreedte <1100 mm – Deurgewicht < 80KG Deurbreedte <1250 mm – Deurgewicht <100KG	E-TS14 E-TS20	
	DEURDRANGERS MET GLIJARM Deurbreedte <1100 mm – Deurgewicht < 80KG Deurbreedte <1250 mm – Deurgewicht <100KG	E-TS41 E-TS61	
	DEURSTOPPER voor vloermontage	DSV40	
	DEURSTOPPER voor wandmontage	DSM50	



**MECHANISCHE VERGRENDelingen
BINNENDEUREN**
**MBI 3L/R
LOOPSLOT KR/KR**

TOEPASBAAR VOOR: WONINGEN, ZORG, MKB EN RETAIL


WERKING VANAF DE BUITENZIJD
Openen:

Met de deurkruk kan dagschoot worden ingetrokken.
De deur kan worden geopend.

Sluiten:

Na het sluiten van de deur valt de dagschoot in de sluitplaat.
De deur is gesloten.

WERKING VANAF DE BINNENZIJD
Openen:

Met de deurkruk kan de dagschoot worden ingetrokken.
De deur kan worden geopend.

Sluiten:

Na het sluiten van de deur valt de dagschoot in de sluitplaat.
De deur is gesloten.

TOE TE PASSEN PRODUCTEN

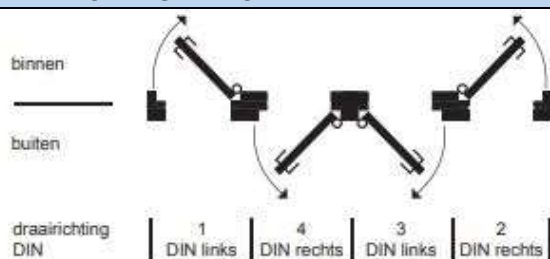

01 E-3160DR20



02 E-132L OF E-132R



03 S-100RPK

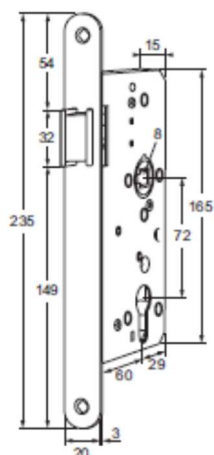
DRAAIRICHTINGEN DEUREN

Naar binnen draaiende deur
1 Din links = Hollands rechts
2 Din rechts = Hollands links
Naar buiten draaiende deur
3 Din links = Hollands rechts
4 Din rechts = Hollands links


Internet: www.elektrischedeuropener.com
E-mail: info@elektrischedeuropener.com

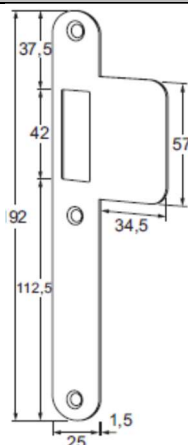
Tel: 0031 850 160 646

MECHANISCHE VERGREDELINGEN BINNENDEUREN	MBI 3L/R LOOPSLOT KR/KR
--	----------------------------

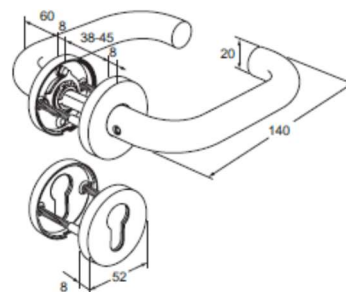
TECHNISCHE INFORMATIE



01 E-3160DR20



02 E-132L OF E-132R







03 S-100RPK

DEZE DEUROPLOSSING BESTAAT UIT DE VOLGENDE PRODUCTEN:			
---	--	--	--

		ARTIKELNUMMER	AANTAL
01	Loopslot, doornmaat 60mm	E-3160NR20	
02	Sluitplaat, links	E-132L	
	Sluitplaat, rechts	E-132R	
03	Project deurbeslag Kruk/Kruk	S100-RKK	

OPTIONEEL			
------------------	--	--	--

	DEURDRANGER MET SCHAARARM Deurbreedte <1100 mm – Deurgewicht < 80KG Deurbreedte <1250 mm – Deurgewicht <100KG	E-TS14 E-TS20	
	DEURDRANGER MET GLIJARM Deurbreedte <1100 mm – Deurgewicht < 80KG Deurbreedte <1250 mm – Deurgewicht <100KG	E-TS41 E-TS61	
	DEURSTOPPER voor vloermontage	DSV40	
	DEURSTOPPER voor wandmontage	DSM50	



**MECHANISCHE VERGREDELINGEN
BINNENDEUREN**
**MBI 4
KASTSLOT CILINDER ROZET**

TOEPASBAAR VOOR: WONINGEN, ZORG, MKB EN RETAIL


WERKING VANAF DE BUITENZIJD
Openen:

De nachtschoot kan met de cilindersleutel uit de
sluitplaat worden gedraaid.
De deur kan worden geopend.

De nachtschoot kan met de cilindersleutel worden
uitgedraaid.
De deur is gesloten en vergrendeld.

WERKING VANAF DE BINNENZIJD
Openen:
NVT
Sluiten:
NVT
TOE TE PASSEN PRODUCTEN

 <p>01 E-3160NR20</p>	 <p>02 E-140</p>	 <p>04 E-DSR</p>
--	---	---



MECHANISCHE VERGREDELINGEN BINNENDEUREN		MBI 4 KASTSLOT CILINDER ROZET	
TECHNISCHE INFORMATIE			
<p>01 E-3160NR20</p>	<p>02 E-140</p>	<p>04 E-DSR</p>	
DEZE DEUROPLOSSING BESTAAT UIT DE VOLGENDE PRODUCTEN:			
		ARTIKELNUMMER	AANTAL
01	Kastslot, doornmaat 60mm	E-3160DR20	
02	Sluitplaat	E-140	
03	Project cilinderrozet	E-DSR	

OPTIONEEL			
	EUROPROFIEL CILINDER HALF SKG**® A = Buitenzijde (30mm) B = Binnenzijde (100mm)	AEH3010V	
	DEURSTOPPER voor vloermontage	DSV40	
	DEURSTOPPER voor wandmontage	DSM50	



**MECHANISCHE VERGRENDELINGEN
BINNENDEUREN**
**MBI 5L/R
BADKAMER/WC SLOT**

TOEPASBAAR VOOR: WONINGEN, ZORG, MKB EN RETAIL


WERKING VANAF DE BUITENZIJD
Openen:

Met de kruk kan de dagschoot worden ingetrokken.
De deur kan worden geopend.

Sluiten:

Na het sluiten van de deur valt de dagschoot in de
sluitplaat.
De deur is gesloten.

WERKING VANAF DE BINNENZIJD
Openen:

Met de kruk kan de dagschoot worden ingetrokken.
De deur kan worden geopend.

Sluiten:

Na het sluiten van de deur valt de dagschoot in de
sluitplaat.
De deur is gesloten.
Met de knop op het binnen rozet kan de
nachtschoot worden uit gedraaid.
De deur is gesloten en vergrendeld.

TOE TE PASSEN PRODUCTEN

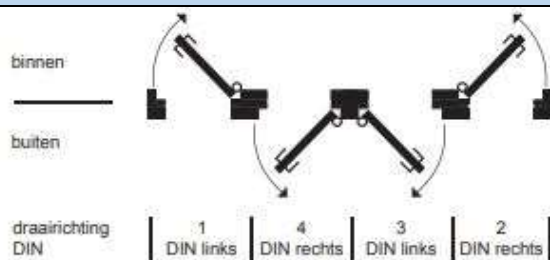

01 E-3160WCR20



02 E-122L OF E-122R



03 S-100RWC

DRAAIRICHTINGEN DEUREN

Naar binnen draaiende deur

1 Din links = Hollands rechts

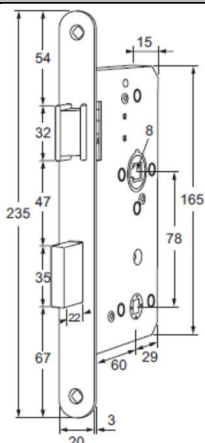
2 Din rechts = Hollands links

Naar buiten draaiende deur

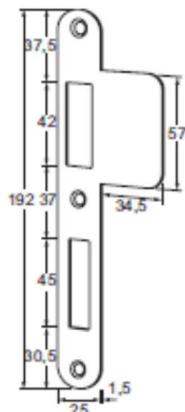
3 Din links = Hollands rechts

4 Din rechts = Hollands links

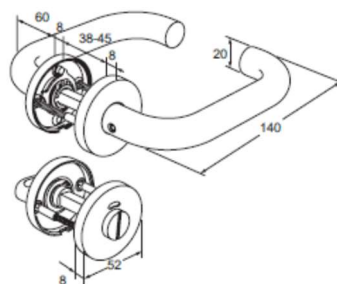


**MECHANISCHE VERGRENDELINGEN
BINNENDEUREN**
**MBI 5L/R
BADKAMER/WC SLOT**
TECHNISCHE INFORMATIE


01 E-3160WCR20



02 E-122L OF E-122R





04 S-100RWC

DEZE DEUROPLOSSING BESTAAT UIT DE VOLGENDE PRODUCTEN:

		ARTIKELNUMMER	AANTAL
01	Badkamer/wc slot, doornmaat 60mm	E-3160DNR20	
02	Sluitplaat links	E-122L	
	Sluitplaat rechts	E-122R	
03	Project deurbeslag badkamer/wc	S100-RWC	

OPTIONEEL

	Deurstopper voor vloermontage	DSV40	
	Deurstopper voor wandmontage	DSM50	



**MECHANISCHE VERGREDELINGEN
BINNENDEUREN**
**MBI 6L/R
DAG- EN NACHTSCHOOTSLOT MET CODESLOT**

TOEPASBAAR VOOR: WONINGEN, ZORG, MKB EN RETAIL


WERKING VANAF DE BUITENZIJD
Openen:

Door de nachtschoot met de cilindersleutel uit de sluitplaat te draaien en het intoetsen van de juiste Code kan met de kruk de dagschoot worden ingetrokken. De deur kan worden geopend.

Sluiten:

Na de deur op de dagschoot te hebben gesloten, kan met de cilindersleutel de nachtschoot worden uitgedraaid en de deur worden vergrendeld.

WERKING VANAF DE BINNENZIJD
Openen:

Door de nachtschoot met de cilindersleutel uit de sluitplaat te draaien, kan met de kruk de dagschoot worden ingetrokken. De deur kan worden geopend.

Sluiten:

Na de deur op de dagschoot te hebben gesloten, kan met de cilindersleutel de nachtschoot worden uitgedraaid en de deur worden vergrendeld.

Door het uitdraaien van de nachtschoot, is het slot niet met de code te openen.

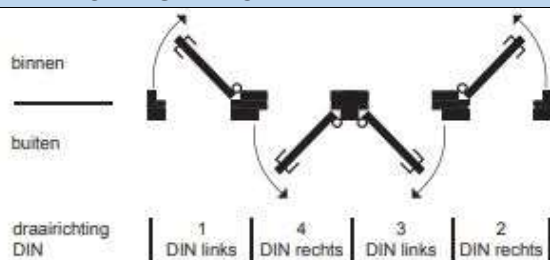
TOE TE PASSEN PRODUCTEN


01 E-3160DNR20

02 E-122L OF E-122R

03 NK7500

04 NK7500RT

DRAAIRICHTINGEN DEUREN

Naar binnen draaiende deur
1 Din links = Hollands rechts
2 Din rechts = Hollands links
Naar buiten draaiende deur
3 Din links = Hollands rechts
4 Din rechts = Hollands links


MECHANISCHE VERGREDELINGEN		MBI 6L/R	
BINNENDEUREN		DAG- EN NACHTSCHOOTSLOT MET CODESLOT	
TECHNISCHE INFORMATIE			
01 E-3160DNR20	02 E-122L EN E-122R	03 NK7500	04 NK7500RT
DEZE DEUROPLOSSING BESTAAT UIT DE VOLGENDE PRODUCTEN:			
		ARTIKELNUMMER	AANTAL
01	Dag- en nachtschootslot	E-3160DNR20	
02	Sluitplaat links	E-122L	
	Sluitplaat rechts	E-122R	
03	Mechanisch codeslot	NK7500	
04	Cilinderrozet	NK7500RT	

OPTIONEEL			
	EUROPROFIEL CILINDER DUBBEL SKG**® A = binnenzijde (30mm) B = buitenzijde (30mm) C = cilinderlengte (60mm)	AEL3030V	
	DEURDRANGERS MET SCHAARARM Deurbreedte <1100 mm – Deurgewicht < 80KG Deurbreedte <1250 mm – Deurgewicht <100KG	E-TS14 E-TS20	
	DEURDRANGERS MET GLIJARM Deurbreedte <1100 mm – Deurgewicht < 80KG Deurbreedte <1250 mm – Deurgewicht <100KG	E-TS41 E-TS61	
	DEURSTOPPER voor vloermontage	DSV40	
	DEURSTOPPER voor wandmontage	DSM50	



**MECHANISCHE VERGREDELINGEN
BINNENDEUREN**
MBI 7L/R
DAG- EN NACHTSCHOOTSLOT MET CODE/KAART
TOEPASBAAR VOOR: WONINGEN, ZORG, MKB EN RETAIL

WERKING VANAF DE BUITENZIJD
Openen:

Door het intoetsen van een code of het aanbieden van een pas aan de lezer, wordt de buitenkruk voor 6 seconden gekoppeld.

De deur kan worden geopend.

Sluiten:

Na het sluiten van de deur valt de dagschoot in de sluitplaat, de buitenkruk is ontkoppeld.

De deur is gesloten.

WERKING VANAF DE BINNENZIJD
Openen:

Met de kruk kan de dagschoot worden ingetrokken.

De deur kan worden geopend.

Sluiten:

Na het sluiten van de deur valt de dagschoot in de sluitplaat.

De deur is gesloten.

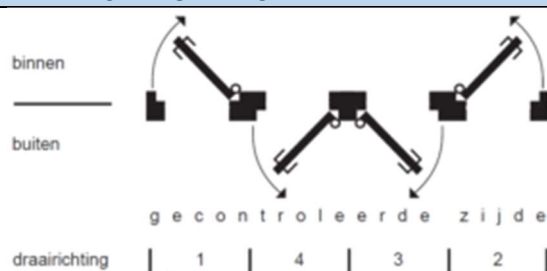
Bij het uitdraaien van de nachtschoot, is het slot niet elektrisch te openen.

TOE TE PASSEN PRODUCTEN

01 E-3160DNR20

02 E-122L OF E-122R

03 FL72L OF FL72R

04 XK5P10
DRAAIRICHTINGEN DEUREN


Beveiligde zijde – Kruk naar Rechts wijzend

Draairichting 1

Draairichting 4

Beveiligde zijde – Kruk naar Links wijzend

Draairichting 3

Draairichting 2

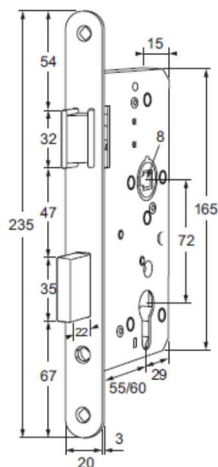


Internet: www.elektrischedeuropener.com
E-mail: info@elektrischedeuropener.com

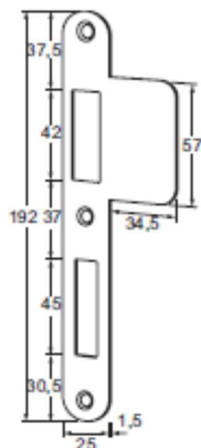
Tel: 0031 850 160 646

MECHANISCHE VERGRENDELINGEN MBI 7L/R
 BINNENDEUREN DAG- EN NACHTSCHOOTSLOT MET CODE/KAART

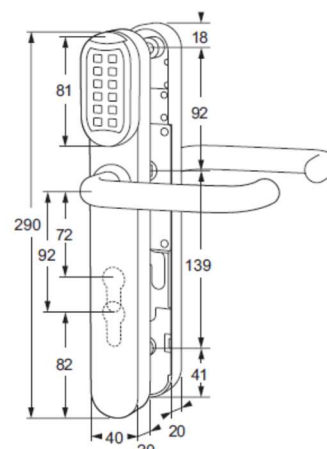
TECHNISCHE INFORMATIE



01 E-3160DNR20



02 E-122L EN E-122R




04 FL72L EN FL72R

DEZE DEUROPLOSSING BESTAAT UIT DE VOLGENDE PRODUCTEN:

	PRODUCTOMSCHRIJVING	ARTIKELNUMMER	AANTAL
01	Dag- en nachtschootslot	E-3160DNR20	
02	Sluitplaat, links	E-122L	
	Sluitplaat, rechts	E-122R	
03	Code/Kaart deurbeslag links	FL72L	
	Code/Kaart Deurbeslag rechts	FL72R	
04	Tags (10st.)	XK5P10	
	PRIJZEN, ZIE VOORBLAD		


OPTIONEEL

	EUROPROFIEL CILINDER DUBBEL SKG**® A = binnenzijde (30mm) B = buitenzijde (30mm) C = cilinderlengte (60mm)	AEL3030V	
	DEURDRANGERS MET SCHAARARM Deurbreedte <1100 mm – Deurgewicht < 80KG Deurbreedte <1250 mm – Deurgewicht <100KG	E-TS14 E-TS20	
	DEURDRANGERS MET GLIJARM Deurbreedte <1100 mm – Deurgewicht < 80KG Deurbreedte <1250 mm – Deurgewicht <100KG	E-TS41 E-TS61	
	DEURSTOPPER voor vloermontage	DSV40	
	DEURSTOPPER voor wandmontage	DSM50	



**MECHANISCHE VERGRENDELINGEN
BUITENDEUREN**
**MBU 8L/R
VOORDEUR MEERPUNTSLOT**

TOEPASBAAR VOOR: WONINGEN, ZORG, MKB EN RETAIL


WERKING VANAF DE BUITENZIJD
Openen:

De dag- en zelf- vergrendelende schoten kunnen met de cilindersleutel worden ingetrokken.
De deur kan worden geopend.

Sluiten:

Na het sluiten van de deur vallen de dag- en zelf- vergrendelende schoten in de sluitplaten.
De deur is gesloten.


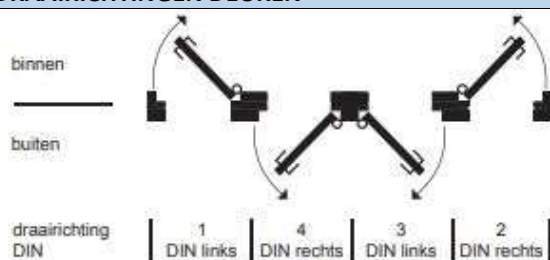
WERKING VANAF DE BINNENZIJD
Openen:



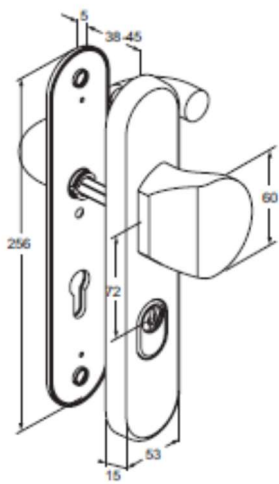
De dag- en zelf- vergrendelende schoten kunnen met de deurkruk worden ingetrokken.
De deur kan worden geopend.

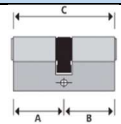




Sluiten:

Na het sluiten van de deur vallen de dag- en zelf- vergrendelende schoten in de sluitplaten.
De deur is gesloten.

Bij het uitdraaien van de nachtschoot kan het slot niet via de kruk worden geopend.

TOE TE PASSEN PRODUCTEN

DRAAIRICHTINGEN DEUREN

Naar binnen draaiende deur
1 Din links = Hollands rechts
2 Din rechts = Hollands links
Naar buiten draaiende deur
3 Din links = Hollands rechts
4 Din rechts = Hollands links


MECHANISCHE VERGREDELINGEN BUITENDEUREN		MBU 8L/R VOORDEUR MEERPUNTSLOT	
TECHNISCHE INFORMATIE			
			
Tekening op aanvraag 01 8320	Tekening op aanvraag 02 SKL OF SKR	03 E-D1102RGK	
DEZE DEUROPLOSSING BESTAAT UIT DE VOLGENDE PRODUCTEN:			
		ARTIKELNUMMER	AANTAL
01	Mechanische meerpuntsluiting SKG**® doornmaat 55mm, pc maat 72mm.	8320	
02	Sluitplaten set links	SKL	
	Sluitplaten set rechts	SKR	
03	Veiligheidsdeurbeslag SKG***®	E-D110RGK	

OPTIONEEL			
	EUROPROFIEL CILINDER DUBBEL SKG**® A = binnenzijde (30mm) B = buitenzijde (30mm) C = cilinderlengte (60mm)	AEL3030V	
	DEURDRANGERS MET SCHAARARM Deurbreedte <1100 mm – Deurgewicht < 80KG Deurbreedte <1250 mm – Deurgewicht <100KG	E-TS14 E-TS20	
	DEURDRANGERS MET GLIJARM Deurbreedte <1100 mm – Deurgewicht < 80KG Deurbreedte <1250 mm – Deurgewicht <100KG	E-TS41 E-TS61	
	DEURSTOPPER voor vloermontage	DSV40	
	DEURSTOPPER voor wandmontage	DSM50	



**MECHANISCHE VERGREDELINGEN
BUITENDEUREN**
**MBU 9L/R
ACHTERDEUR MEERPUNTSLOT**

TOEPASBAAR VOOR: WONINGEN, ZORG, MKB EN RETAIL


WERKING VANAF DE BUITENZIJD
Openen:

De dag- en zelf- vergrendelende schoten kunnen met de deurkruk worden ingetrokken.
De deur kan worden geopend.

Sluiten:

Na het sluiten van de deur vallen de dag- en zelf- vergrendelende schoten in de sluitplaten.
De deur is gesloten.

WERKING VANAF DE BINNENZIJD
Openen:

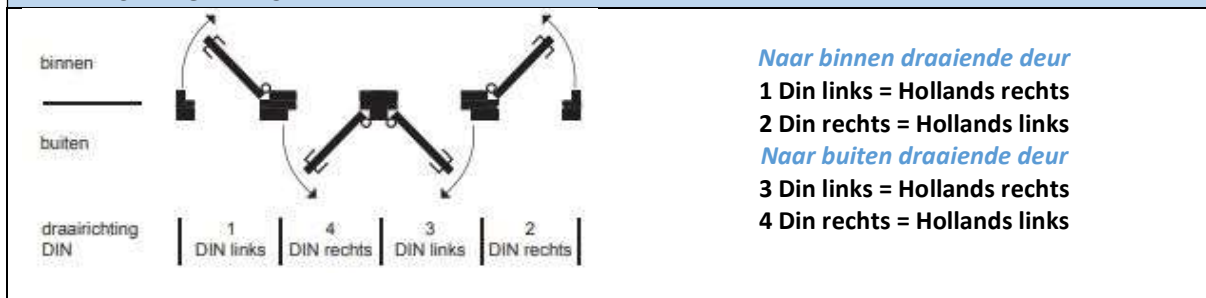
De dag- en zelf- vergrendelende schoten kunnen met de deurkruk worden ingetrokken.
De deur kan worden geopend.



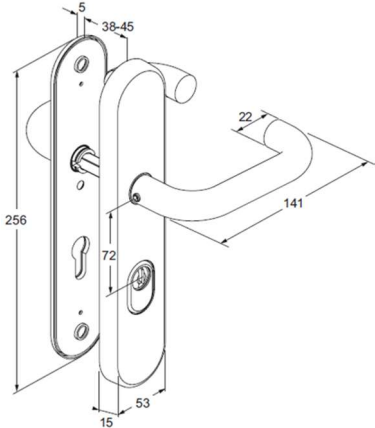
Sluiten:

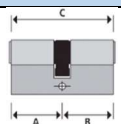




Na het sluiten van de deur vallen de dag- en zelf- vergrendelende schoten in de sluitplaten.
De deur is gesloten.

Door het uitdraaien van de nachtschoot kan het slot niet via de kruk worden geopend.

TOE TE PASSEN PRODUCTEN

DRAAIRICHTINGEN DEUREN







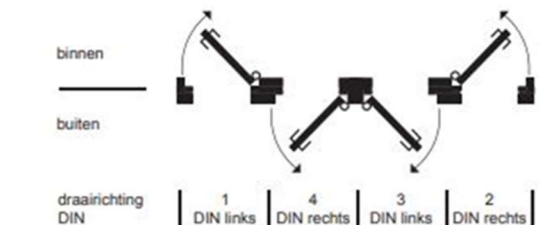
MECHANISCHE VERGREDELINGEN BUITENDEUREN		MBU 9L/R ACHTERDEUR MEERPUNTSLOT	
TECHNISCHE INFORMATIE			
			
Tekening op aanvraag 01 8320	Tekening op aanvraag 02 SKL OF SKR	Tekening op aanvraag 03 E-D-D1102RKK	
DEZE DEUROPLOSSING BESTAAT UIT DE VOLGENDE PRODUCTEN:			
	PRODUCTOMSCHRIJVING	ARTIKELNUMMER	AANTAL
01	Mechanische meerpuntsluiting SKG**® doornmaat 55mm, pc maat 72mm.	8320	
02	Sluitplaten set DIN LINKS	SKL	
	Sluitplaten set DIN RECHTS	SKR	
03	Veiligheids Deurbeslag SKG***®	E-D110RKK	

OPTIONEEL			
	EUROPROFIEL CILINDER DUBBEL SKG***® A = binnenzijde (30mm) B = buitenzijde (30mm) C = cilinderlengte (60mm)	AEL3030V	
	DEURDRANGERS MET SCHAARARM Deurbreedte <1100 mm – Deurgewicht < 80KG Deurbreedte <1250 mm – Deurgewicht <100KG	E-TS14 E-TS20	
	DEURDRANGERS MET GLIJARM Deurbreedte <1100 mm – Deurgewicht < 80KG Deurbreedte <1250 mm – Deurgewicht <100KG	E-TS41 E-TS61	
	DEURSTOPPER voor vloermontage	DSV40	
	DEURSTOPPER voor wandmontage	DSM50	



ALTERNATIEVE PRODUCTEN

















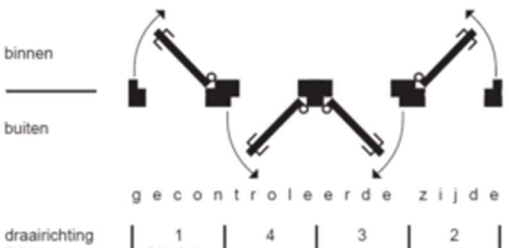
VOOR MECHANISCHE DEURVERGREDELING

1. ENKELPUNTSLOTEN			
01	02	03	
DAG EN NACHTSCHOOTSLOTEN		DAGSCHOOTSLOTEN	
	01 Voorplaat Afgerond 20MM E-3160DNR20		01 Voorplaat afgerond 20MM E-3160DR20
	02 Voorplaat afgerond 24MM E-3160DNR24		02 Voorplaat afgerond 24MM E-3160DR24
	03 Voorplaat rechthoekig 24MM E-3160DNS24		03 Voorplaat afgerond 24MM E-3160DS24
NACHTSCHOOTSLOTEN		BADKAMER/WC-SLOTEN	
	01 Voorplaat Afgerond 20MM E-3160NR20		01 Voorplaat Afgerond 20MM E-3160WCR20
	02 Voorplaat afgerond 24MM E-3160NR24		02 Voorplaat afgerond 24MM E-3160WCR24
	03 Voorplaat rechthoekig 24MM E-3160NS24		03 Voorplaat rechthoekig 24MM E-3160WCS24
2. MEERPUNTSLOTEN SKG*** MET ZELFVERGREDELLENDE DAGSCHOTEN			
	DOORNMAAT 55 MM – 72 MM VOORPLAAT 24X10 MM 8320	DOORNMAAT 55 MM – 72 MM VOORPLAAT 16X3 MM 8301	
	DOORNMATEN 55 MM – 92 MM VOORPLAAT 16X3 MM 8302		
	DOORNMAAT 35 MM – 92 MM VOORPLAAT 24X6 MM 8303	DOORNMAAT 35 MM – 92 MM VOORPLAAT 16X3 MM 8306	
DRAAIRICHTINGEN			
		<p><i>Naar binnen draaiende deur</i></p> <p>1 Din links = Hollands rechts</p> <p>2 Din rechts = Hollands links</p> <p><i>Naar buiten draaiende deur</i></p> <p>3 Din links = Hollands rechts</p> <p>4 Din rechts = Hollands links</p>	

ALTERNATIEVE PRODUCTEN











VOOR MECHANISCHE DEURVERGREDELING

3. PROJECT DEURBESLAG				
SERIE	KRUK/KRUK + CILINDERROZET	KNOP/KRUK + CILINDERROZET	CILINDER ROZETTEN	KRUK/KRUK +VRIJBEZET
S100 Artikelnummers >	 S100-RKK	 S110-RPK	 E-DSR	 S100-RWC
S200 Artikelnummers >	 S200-RKK	 S200-RPK	 E-DSR	 S200-RWC
4. CODESLOTEN				
				
Code Enkelzijdig NK7500	Code Dubbelzijdig NK7500D	Cilinderrozet NK7500RT	Cilinderrozet doornmaat 55 NK7555RT	
5. CODE/KAART DEURBESLAG		TEVENS LEVERBAAR		
				
FL72L (3 en 2)	FL72R (1 en 4)	PC maat 92mm	Zonder cilindergat	
DRAAIRICHTINGEN				
		<p>KRUK AAN BEVEILIGDE ZIJDE</p> <p>1 – rechts wijzend 2 – links wijzend</p> <p>KRUK AAN BEVEILIGDE ZIJDE</p> <p>3 – links wijzend 4 – rechts wijzend</p>		

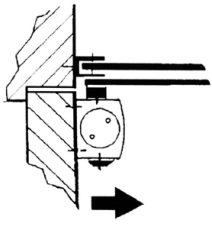
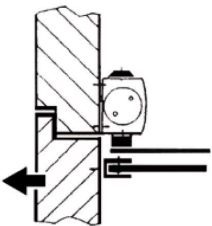
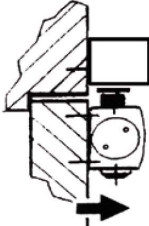
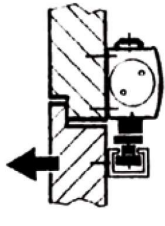
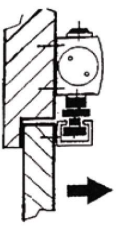
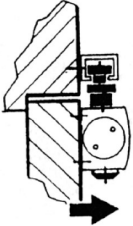
ALTERNATIEVE PRODUCTEN








VOOR MECHANISCHE DEURVERGREDELING

6. DEURDRANGERS (FUNCTIONALITEIT IS MEDE AFHANKELIJK VAN MONTAGE OPTIE)				
INBOUW	SCHAARARM	GLIJARM	GLASSTEUN E-GS41	ELEKTRO HYDROLISCH
				
E-TS37 sterkte – 2/3/4 max br 1100mm gewicht 80kg	E-TS14 sterkte - 1/2/3/4 max br 1100mm gewicht 80kg	E-TS31 sterkte - 1/2/3 max br 1100mm gewicht 60kg	TBV E-TS31	6121MC Bladmontage Schaararm
<ul style="list-style-type: none"> Sluitsnelheid Eindslag 	<ul style="list-style-type: none"> Sluitsnelheid Eindslag 	<ul style="list-style-type: none"> Sluitsnelheid Eindslag 		
	E-TS20 sterkte - 2/3/5 max br 1250mm gewicht 100kg	E-TS41 sterkte - 1/2/3/4 max br 1100mm gewicht 80kg	TBV E-TS20 E-TS41	6122MC Bladmontage Glijarm
	<ul style="list-style-type: none"> Sluitsnelheid Eindslag Openingsdemping 	<ul style="list-style-type: none"> Sluitsnelheid Eindslag Openingsdemping 		
	E-TS50 sterkte - 1/2/3/4/5 max br 1400mm gewicht 120kg	E-TS51 sterkte - 1/2/3/4 max br 1100mm gewicht 80kg	TBV E-TS50	6121KC Kopmontage Schaararm
	<ul style="list-style-type: none"> Sluitsnelheid Eindslag Openingsdemping 	<ul style="list-style-type: none"> Sluitsnelheid Eindslag Openingsdemping 		
		E-TS61 sterkte – 2/3/4/5 max br 1250mm gewicht 100kg		6122KC Kopmontage Glijarm
		<ul style="list-style-type: none"> Sluitsnelheid Eindslag Openingsdemping Sluitvertraging 		



MONTAGE OPTIES	Deurblad montage scharnierzijde	Kopmontage tegenscharnierzijde	Kopmontage Scharnierzijde	Deurbladmontage Tegenscharnierzijde
Schaararm				
Glijarm				

7. EUROPROFIELCILINDER SETS					
	1 halve cilinder	1 cilinder	2 gelijksluitend	3 gelijksluitend	5 gelijksluitend
Artikelnummer	AEH3010V	AEL3030V	AEL3030GP2	AEL3030GP3	AEL3030GP5
					
Opmerking	Verstelbare meenemer	Nood/gevaren functie	Nood/gevaren functie	Nood/gevaren functie	Nood/gevaren functie
Lengte	30/10	30/30	30/30	30/30	30/30
Veiligheid	SKG®**	SKG®**	SKG®**	SKG®**	SKG®**
Aantal sleutels	3	3	6	9	15
CILINDER VARIANTEN				Artikel	
Cilinder met vrijloop functie tbv 8600 meerpuntslot SKG®***				TE BESTELLEN BIJ DERDE	



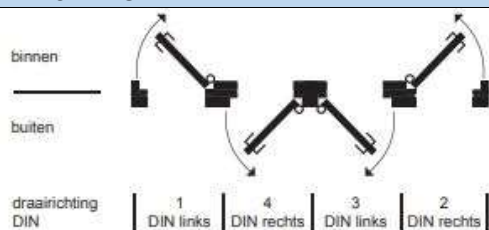
DEEL 2

ELEKTRISCHE DEURVERGREDELINGS OPLOSSINGEN

PRIJZENBLAD 2019

INHOUDSOPGAVE			
ELEKTRISCHE VERGREDELINGEN BINNEN (EBI)			EBI 1 t/m EBI 6
ELEKTRISCHE VERGREDELINGEN BUITEN (EBU)			EBU 1 t/m EBU 12
ELEKTRISCHE ELEKTRO MECHANISCHE VERGREDELINGS OPLOSSINGEN		Draairichting	Set prijs
EBI 1	BINNENDEUR ELEKTRISCHE DEUROPENER		€ 320,80
EBI 2L	BINNENDEUR ELEKTROMAGNEET DIN LS	DIN LS	€ 436,40
EBI 2R	BINNENDEUR ELEKTROMAGNEET DIN RS	DIN RS	€ 436,40
EBI 3(1)	BINNENDEUR KRUGGESTUURD SLOT 1 ZIJDIG	DIN LS-1	€ 737,65
EBI 3(2)	BINNENDEUR KRUGGESTUURD SLOT 1 ZIJDIG	DIN RS-2	€ 737,65
EBI 3(3)	BINNENDEUR KRUGGESTUURD SLOT 1 ZIJDIG	DIN LS-3	€ 737,65
EBI 3(4)	BINNENDEUR KRUGGESTUURD SLOT 1 ZIJDIG	DIN RS-4	€ 737,65
EBI 4L	BINNENDEUR KRUGGESTUURD SLOT 2 ZIJDIG	DIN LS	€ 762,70
EBI 4R	BINNENDEUR KRUGGESTUURD SLOT 2 ZIJDIG	DIN RS	€ 762,70
EBI 5L	BINNENDEUR MOTOR MEERPUNTSLUITING 8320EM	DIN LS	€ 958,95
EBI 5R	BINNENDEUR MOTOR MEERPUNTSLUITING 8320EM	DIN RS	€ 958,95
EBI 6	BINNENDEUR SCHUIFDEUR INBOUW MAGNEET		€ 349,50
EBU 1	BUITENDEUR ELEKTRISCHE DEUROPENER ZWAAR		€ 633,35
EBU 2L	BUITENDEUR ELEKTROMAGNEET ZWAAR	DIN LS	€ 712,25
EBU 2R	BUITENDEUR ELEKTROMAGNEET ZWAAR	DIN RS	€ 712,25
EBU 3	BUITENDEUR ELEKTROMAGNEET ZWAAR + DEUROPENER		€ 980,55
EBU 4	BUITENDEUR DEUROPENER VOOR OPLEGSLOT		€ 369,95
EBU 5	BUITENDEUR DEUROPENER VOOR CENTRALE TOEGANGSDEUR		€ 635,55
EBU 6(1)	BUITENDEUR KRUGGESTUURD SLOT 1 ZIJDIG	DIN LS-1	€ 831,45
EBU 6(2)	BUITENDEUR KRUGGESTUURD SLOT 1 ZIJDIG	DIN RS-2	€ 831,45
EBU 6(3)	BUITENDEUR KRUGGESTUURD SLOT 1 ZIJDIG	DIN LS-3	€ 831,45
EBU 6(4)	BUITENDEUR KRUGGESTUURD SLOT 1 ZIJDIG	DIN RS-4	€ 831,45
EBU 7L	BUITENDEUR KRUGGESTUURD SLOT 2 ZIJDIG	DIN LS	€ 847,75
EBU 7R	BUITENDEUR KRUGGESTUURD SLOT 2 ZIJDIG	DIN RS	€ 847,75
EBU 8L	BUITENDEUR MOTOR MEERPUNTSLUITING 8320EM	DIN LS	€1.052,75
EBU 8R	BUITENDEUR MOTOR MEERPUNTSLUITING 8320EM	DIN RS	€1.052,75
EBU 9	BUITENDEUR MOTOR MEERPUNTSLUITING 8600 E		€1.611,60
EBU 10L	DRAAIPOORT MET DEUROPENER	DIN LS	€ 365,65
EBU 10R	DRAAIPOORT MET DEUROPENER	DIN RS	€ 365,65
EBU 11	DRAAIPOORT MET PENGRENDEL		€1.258,65
EBU 12	SCHUIFPOORT MET INBOUWMAGNEET		€ 610,45

DRAAIRICHTINGEN



Naar binnen draaiende deur

1 Din links = Hollands rechts

2 Din rechts = Hollands links

Naar buiten draaiende deur

3 Din links = Hollands rechts

4 Din rechts = Hollands links



ALGEMENE INFORMATIE ELEKTRISCH VERGRENDELEN

ARBEIDSSTROOM**Kenmerken:****Fail secure** = Spanningsloos vergrendeld

Om te ontgrendelen moet je spanning geven.

Is er geen spanning dan blijft het slot vergrendeld.

Testen:

Arbeidsstroom

Deuropener: indien de kantelbek **niet** kan worden weggedrukt.Gecontroleerd slot: indien de kruk aan de gecontroleerde zijde de dagschoot **niet** in trekt.**RUSTSTROOM****Kenmerken:****Fail save** = Spanningsloos ontgrendeld

Om te ontgrendelen moet de spanning worden onderbroken.

Is er geen spanning dan is het slot ontgrendeld.

Testen:

Ruststroom

Deuropener: indien de kantelbek wel kan worden weggedrukt.Gecontroleerd slot: indien de kruk aan de gecontroleerde zijde de dagschoot wel intrekt.**VLUCHTWEGEN:**

Bij nood- (EN179) of paniekdeuren (EN1125)

Uitsluitend magneten of vluchtdeuropeners toepassen.



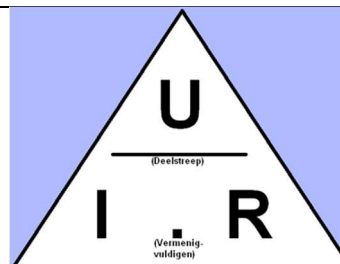
Groene handmelder, als mensen moeten kunnen vluchten.

Stroom wordt uitgedrukt in **I** (Ampère)**Spanning** wordt uitgedrukt in **U** (Voltage)**Weerstand** wordt uitgedrukt in **R** (Ohm)

$$I = U : R$$

Je kan zelf uitrekenen $U = I \times R$


$$R = U : I$$



AC = wisselspanning

DC = gelijkspanning

Een voeding/trafo/GTV levert 12 of 24 Volt wissel of gelijkspanning. Een gestabiliseerde voeding heeft een rimpel van maximaal 10%



KRUGGESTUURD SLOT ENKELZIJDIG

TOEPASBAAR VOOR VLUCHTWEGEN

KRUGGESTUURD SLOT DUBBELZIJDIG

NIET TOEPASBAAR VOOR VLUCHTWEGEN

SPOELCODE	ARBEIDSSTROOM	RUSTSTROOM
B	6-12V AC/DC	
E	12V DC	12V DC
F	24V DC	24V DC
U	10-24V AC/DC	10-24V DC



**ELEKTRISCHE VERGRENDELINGEN
BINNENDEUREN**
**EBI 1
ELEKTRISCHE DEUROPENER**

TOEPASBAAR VOOR: WONING – ZORG – MKB – RETAIL


WERKING BUITENZIJDJE
Openen:

Door het intoetsen van een code of het aanbieden van een pas aan de lezer, krijgt de deuropener spanning (arbeidsstroom) of wordt de spanning onderbroken (ruststroom).
De deur kan worden geopend.

Sluiten:

Na het sluiten van de deur, valt de dagschoot in de vergrendelde deuropener.
De deur is gesloten.

WERKING BINNENZIJDJE
Openen:

Met de kruk kan de dagschoot worden ingetrokken.

De deur kan worden geopend.

Sluiten:

Na het sluiten van de deur, valt de dagschoot in de vergrendelde deuropener.
De deur is gesloten.

Bij het uitdraaien van de nachtschoot kan de deur niet elektrisch worden vrijgegeven.

TOE TE PASSEN PRODUCTEN

 <p>01 A10U</p>	 <p>02 CS100</p>	 <p>02a XK5P10</p>	 <p>03 1201EL</p>
 <p>03D AK5010</p>	 <p>04 E-3160DNR20</p>	 <p>05 S-100RPK</p>	



ELEKTRISCHE VERGREDELINGEN BINNENDEUREN		EBI 1
		ELEKTRISCHE DEUROPENER
KABEL SPECIFICATIE	LOZE LEIDING VOORZIENINGEN	
<p>A= Kabel 4x0,8mm Soepele of massieve aders</p> <p>B= Kabel 8x0,8 mm Soepele aders</p> <p>C= Kabel 12x0,8 mm Soepele aders</p> <p>D= Aansluiting 230V wandcontact doos met randaarde</p> <p>E= Aansluiting externe apparatuur of brand/ontruiming installatie</p>		

DEZE DEUROPLOSSING BESTAAT UIT DE VOLGENDE PRODUCTEN:

		ARTIKELNUMMER	AANTAL
01	Deuropener axiaal 10-24V AC/DC	A10U	
02	Code/Kaart tableau	CS100	
02a	Tags (10 st.)	XK5P10	
03	Voedingskast 12V=, 1A	1201EL	
03D	Aansluitkabel t.b.v. voedingskast	AK5010	
04	Dag- en nachtschootslot, doornmaat 60mm	E-3160DNR20	
05	Projectdeurbeslag	S100-RPK	
	PRIJS		ZIE PRIJZENBLAD

OPTIONEEL

<p>EUROPROFIEL CILINDER DUBBEL SKG**®</p> <p>A = binnenzijde (30mm)</p> <p>B = buitenzijde (30mm)</p> <p>C = cilinderlengte (60mm)</p>	AEL3030V	
<p>DEURDRANGERS MET SCHAARARM</p> <p>Deurbreedte <1100 mm – Deurgewicht < 80KG</p> <p>Deurbreedte <1250 mm – Deurgewicht <100KG</p>	E-TS14 E-TS20	
<p>DEURDRANGERS MET GLIJARM</p> <p>Deurbreedte<1100 mm – Deurgewicht < 80KG</p> <p>Deurbreedte<1250 mm – Deurgewicht <100KG</p>	E-TS41 E-TS61	



**ELEKTRISCHE VERGRENDELINGEN
BINNENDEUREN**
**EBI 2L/R
ELEKTROMAGNEET**
TOEPASSINGEN: WONINGEN – ZORG – MKB - RETAIL

WERKING BUITENZIJD
Openen:

Door het intoetsen van een code of het aanbieden van een pas aan de lezer, wordt de spanning op de elektromagneet onderbroken (ruststroom). De deur kan worden geopend.

Sluiten:

Na het sluiten van de deur valt de ankerplaat tegen de geactiveerde elektromagneet. De deur is gesloten en vergrendeld.

WERKING BINNENZIJD
Openen:

Door het bedienen van de elleboogschakelaar, wordt de spanning op de elektromagneet onderbroken (ruststroom). De deur kan worden geopend.

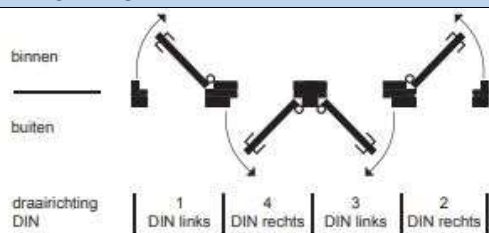
Sluiten:

Na het sluiten van de deur valt de ankerplaat tegen de geactiveerde elektromagneet. De deur is gesloten en vergrendeld.

Door het uitdraaien van de nachtschoot kan de deur niet elektrisch worden vrijgegeven.

TOE TE PASSEN PRODUCTEN

				
01 17SSM/DT	02 CS100	02a XK5P10	03 1201EL	03D AK5010
				
04 ELS10	05 E-3160DNR20	06 E-122L OF E-122R	07 S-100RKK	

DRAAIRICHTINGEN

Naar binnen draaiende deur
1 Din links = Hollands rechts
2 Din rechts = Hollands links
Naar buiten draaiende deur
3 Din links = Hollands rechts
4 Din rechts = Hollands links


ELEKTRISCHE VERGRENDELINGEN BINNENDEUREN		EBI 2L/R ELEKTROMAGNEET
KABEL SPECIFICATIE	LOZE LEIDING VOORZIENINGEN	
<p>A= Kabel 4x0,8mm Soepele of massieve aders</p> <p>B= Kabel 8x0,8 mm Soepele aders</p> <p>C= Kabel 12x0,8 mm Soepele aders</p> <p>D= Aansluiting 230V wandcontact doos met randaarde</p> <p>E= Aansluiting externe apparatuur of brand/ontruiming installatie</p>		


DEZE DEUROPLOSSING BESTAAT UIT DE VOLGENDE PRODUCTEN:

		ARTIKELNUMMER	AANTAL
01	Elektromagneet	17SSMDT	
02	Code/Kaart tableau	CS100	
02a	Tags (10st.)	XK5P10	
03	Voedingskast 12V=, 1A	1201EL	
03D	Aansluitkabel t.b.v. voedingskast	AK5010	
04	Elleboogschakelaar	ELS10	
05	Dag- en nachtschootslot, doornmaat 60mm	E-3160DNR20	
06	Sluitplaat links	E-122L	
	Sluitplaat rechts	E-122R	
07	Projectdeurbeslag	S100-RKK	
	PRIJZEN		ZIE PRIJZENBLAD

OPTIONEEL

	EUROPROFIEL CILINDER DUBBEL SKG***® A = binnenzijde (30mm) B = buitenzijde (30mm) C = cilinderlengte (60mm)	AEL3030V	
	DEURDRANGERS MET SCHAARARM Deurbreedte <1100 mm – Deurgewicht < 80KG Deurbreedte <1250 mm – Deurgewicht <100KG	E-TS14 E-TS20	
	DEURDRANGERS MET GLIJARM Deurbreedte<1100 mm – Deurgewicht < 80KG Deurbreedte<1250 mm – Deurgewicht <100KG	E-TS41 E-TS61	



**ELEKTRISCHE VERGRENDELINGEN
BINNENDEUREN**
**EBI 3 (1-2-3-4)
KRUKGESTUURD SLOT 1 ZIJDIG**
TOEPASBAAR VOOR: WONING – ZORG – MKB - RETAIL

WERKING BUITENZIJDJE
Openen:

Door het intoetsen van een code of het aanbieden van een pas aan de lezer, krijgt het slot spanning (arbeidsstroom) of wordt de spanning onderbroken (ruststroom). De deurkruk wordt gekoppeld.
De deur kan worden geopend.

Sluiten:

Na het sluiten van de deur, valt de dagschoot in de sluitplaat. De stuurschoot wordt ingedrukt en de nachtschoot sluit automatisch.
De deur is gesloten en vergrendeld.

WERKING BINNENZIJDJE
Openen:

Met de kruk kunnen zowel dag- als nachtschoot worden ingetrokken.

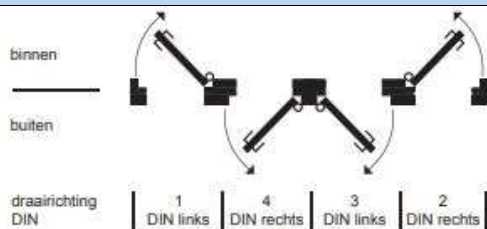
De deur kan worden geopend.

Sluiten:

Na het sluiten van de deur, valt de dagschoot in de sluitplaat. De stuurschoot wordt ingedrukt en de nachtschoot sluit automatisch.
De deur is gesloten en vergrendeld.

TOE TE PASSEN PRODUCTEN

 01 E-3368DAE	 02 CS100	 02a XK5P10	 03 1201EL	 03D AK5010
 04 DL290R	 05 KS1A	 06 E-152L OF E-152R	 07 S100-RKK	

OPMERKING: DE SLOTEN ZIJN TEVENS LEVERBAAR IN RUSTSTROOM UITVOERING
DRAAIRICHTINGEN

Naar binnen draaiende deur
1 Din links = Hollands rechts
2 Din rechts = Hollands links
Naar buiten draaiende deur
3 Din links = Hollands rechts
4 Din rechts = Hollands links


ELEKTRISCHE VERGRENDELINGEN BINNENDEUREN		EBI 3 (1-2-3-4) KRUKGESTUURD SLOT 1 ZIJDIG	
KABEL SPECIFICATIE	LOZE LEIDING VOORZIENINGEN		
<p>A= Kabel 4x0,8mm Soepele of massieve aders</p> <p>B= Kabel 8x0,8 mm Soepele aders</p> <p>C= Kabel 12x0,8 mm Soepele aders</p> <p>D= Aansluiting 230V wandcontact doos met randaarde</p> <p>E= Aansluiting externe apparatuur of brand/ontruiming installatie</p>			
DEZE DEUROPPLOSSING BESTAAT UIT DE VOLGENDE PRODUCTEN:			
		ARTIKELNUMMER	AANTAL
01	Krukgestuurd slot 1 zijdig, 12V=, draairichting 1	E-3368AE (Arbeidsstroom)	
	Krukgestuurd slot 1 zijdig, 12V=, draairichting 2	E-3370AE (Arbeidsstroom)	
	Krukgestuurd slot 1 zijdig, 12V=, draairichting 3	E-3369AE (Arbeidsstroom)	
	Krukgestuurd slot 1 zijdig, 12V=, draairichting 4	E-3371AE (Arbeidsstroom)	
	Ruststroom sloten	Op aanvraag	
02	Code/Kaart tableau	CS100	
02a	Tags (10 st.)	XK5P10	
03	Voedingskast 12V=, 1A	1201EL	
03D	Aansluitkabel t.b.v. voedingskast	AK5010	
04	Kabelovergang	DL290R	
05	Gedeelde krukstift	KSG1A	
06	Sluitplaat links	E-152L	
	Sluitplaat rechts	E-152R	
07	Project deurbeslag kruk/kruk	S100-RKK	
	PRIJZEN		ZIE PRIJZENBLAD

OPTIONEEL			
	EUROPROFIEL CILINDER DUBBEL SKG**® A = binnenzijde (30mm) B = buitenzijde (30mm) C = cilinderlengte (60mm)	AEL3030V	
	DEURDRANGERS MET SCHAARARM Deurbreedte <1100 mm – Deurgewicht < 80KG Deurbreedte <1250 mm – Deurgewicht <100KG	E-TS14 E-TS20	
	DEURDRANGERS MET GLIJARM Deurbreedte<1100 mm – Deurgewicht < 80KG Deurbreedte<1250 mm – Deurgewicht <100KG	E-TS41 E-TS61	



**ELEKTRISCHE VERGRENDELINGEN
BINNENDEUREN**
**EBI 4 (1-2-3-4)
KRUKGESTUURD SLOT 2 ZIJDIG**
TOEPASBAAR VOOR: WONING – ZORG – MKB - RETAIL

WERKING BUITENZIJD
Openen:

Door het intoetsen van een code of het aanbieden van een pas aan de lezer, krijgt het slot spanning (arbeidsstroom) of wordt de spanning onderbroken (ruststroom). De deurkruk wordt gekoppeld.

De deur kan worden geopend.

Sluiten:

Na het sluiten van de deur, valt de dagschoot in de sluitplaat. De stuurschoot wordt ingedrukt en de nachtschoot sluit automatisch.

De deur is gesloten en vergrendeld.

WERKING BINNENZIJD
Openen:

Door het bedienen van de drukknop, krijgt het slot spanning (arbeidsstroom) of wordt de spanning onderbroken (ruststroom). De deurkruk wordt gekoppeld.

De deur kan worden geopend.

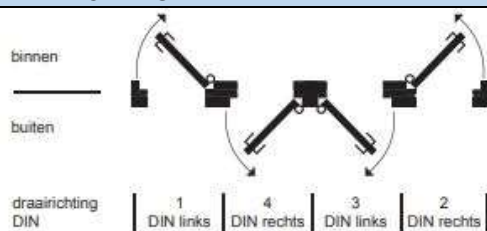
Sluiten:

Na het sluiten van de deur, valt de dagschoot in de sluitplaat. De stuurschoot wordt ingedrukt en de nachtschoot sluit automatisch.

De deur is gesloten en vergrendeld.

TOE TE PASSEN PRODUCTEN

 01 E-3368DAE	 02 CS100	 02a XK5P10	 03 1201EL	 03D AK5010
 04 DL290R	 05 DK30	 06 KS1A	 07 E-152L OF E-152R	 08 E-D1102RKK

OPMERKING: DE SLOTEN ZIJN TEVENS LEVERBAAR IN RUSTSTROOM UITVOERING
OPMERKING: DEZE OPLOSSING NIET TOEPASSEN IN VLUCHTWEG SITUATIES
DRAAIRICHTINGEN

Naar binnen draaiende deur
1 Din links = Hollands rechts
2 Din rechts = Hollands links
Naar buiten draaiende deur
3 Din links = Hollands rechts
4 Din rechts = Hollands links


ELEKTRISCHE VERGRENDelingen		EBI 4 (1-2-3-4)	
BINNENDEUREN		KRUGGESTUURD SLOT 2 ZIJDIG	
KABEL SPECIFICATIE	LOZE LEIDING VOORZIENINGEN		
<p>A= Kabel 4x0,8mm Soepele of massieve aders</p> <p>B= Kabel 8x0,8 mm Soepele aders</p> <p>C= Kabel 12x0,8 mm Soepele aders</p> <p>D= Aansluiting 230V wandcontact doos met randaarde</p> <p>E= Aansluiting externe apparatuur of brand/ontruiming installatie</p>			
DEZE DEUROPLOSSING BESTAAT UIT DE VOLGENDE PRODUCTEN:			
		ARTIKELNUMMER	AANTAL
01	Krukgestuurd slot 2 zijdig, 12V= draairichting 1	E-3368DAE	
	Krukgestuurd slot 2 zijdig, 12V= draairichting 2	E-3370DAE	
	Krukgestuurd slot 2 zijdig, 12V= draairichting 3	E-3368DAE	
	Krukgestuurd slot 2 zijdig, 12V= draairichting 4	E-3370DAE	
	Ruststroom sloten	Op aanvraag	
02	Code/Kaart tableau	CS100	
02a	Tags (10 st.)	XK5P10	
03	Voedingskast 12V=, 1A	1201EL	
03D	Aansluitkabel t.b.v. voedingskast	AK5010	
04	Kabelovergang	DL290R	
05	Drukknop	DK30	
06	Gedeelde krukstift	KS	
07	Sluitplaat links	E-152L	
	Sluitplaat rechts	E-152R	
08	Veiligheidsdeurbeslag SKG***®	E-D1102RKK	
	PRIJS		ZIE PRIJZENBLAD
OPTIONEEL			
	EUROPROFIEL CILINDER DUBBEL SKG***® A = binnenzijde (30mm) B = buitenzijde (30mm) C = cilinderlengte (60mm)	AEL3030V	
	DEURDRANGERS MET SCHAARARM Deurbreedte <1100 mm – Deurgewicht < 80KG Deurbreedte <1250 mm – Deurgewicht <100KG	E-TS14 E-TS20	
	DEURDRANGERS MET GLIJARM Deurbreedte<1100 mm – Deurgewicht < 80KG Deurbreedte<1250 mm – Deurgewicht <100KG	E-TS41 E-TS61	

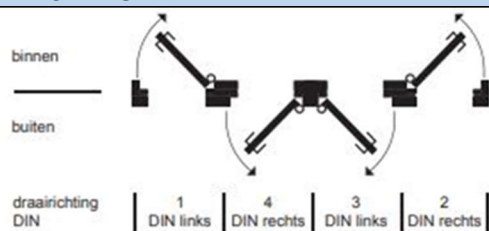


**ELEKTRISCHE VERGREDELINGEN
BINNENDEUREN**
**EBI 5L/R
MOTORMEERPUNTSLUITING 8320 EM**
TOEPASBAAR VOOR: WONING – ZORG – MKB - RETAIL


WERKING BUITENZIJD	WERKING BINNENZIJD
<p>Openen: Door het intoetsen van een code of het aanbieden van een pas aan de lezer, krijgt de motor meerpuntsluiting spanning (arbeidsstroom). De dag- en zelfvergrendelende schoten worden ingetrokken. De deur kan worden geopend.</p> <p>Sluiten: Na het sluiten van de deur, vallen de dag- en zelfvergrendelende schoten in de sluitplaten. De deur is gesloten en vergrendeld.</p>	<p>Openen: Met de kruk kunnen de dagschoot en zelfvergrendelende schoten worden ingetrokken. De deur kan worden geopend.</p> <p>Sluiten: Na het sluiten van de deur, vallen de dag- en zelfvergrendelende schoten in de sluitplaten. De deur is gesloten en vergrendeld.</p>
<p>Door het uitdraaien van de nachtschoot kan de deur niet elektrisch worden vrijgegeven.</p>	

TOE TE PASSEN PRODUCTEN

01 8320 EM	02 CS100	02a XK5P10	03 1201EL
03D AK5010	04 DL290R	05 SKL OF SKR	06 E-D1102RGK

DRAAIRICHTINGEN


Naar binnen draaiende deur

1 Din links = Hollands rechts

2 Din rechts = Hollands links

Naar buiten draaiende deur

3 Din links = Hollands rechts

4 Din rechts = Hollands links



ELEKTRISCHE VERGRENDELINGEN		EBI 5L/R
BINNENDEUREN		MOTORMEERPUNTSLUITING 8320EM
KABEL SPECIFICATIE	LOZE LEIDING VOORZIENINGEN	
<p>A= Kabel 4x0,8mm Soepele of massieve aders</p> <p>B= Kabel 8x0,8 mm Soepele aders</p> <p>C= Kabel 12x0,8 mm Soepele aders</p> <p>D= Aansluiting 230V wandcontact doos met randaarde</p> <p>E= Aansluiting externe apparatuur of brand/ontruiming installatie</p> <p>F= Kabel 15442 t.b.v. 8300 E wordt meegeleverd.</p>		

DEZE DEUROPLOSSING BESTAAT UIT DE VOLGENDE PRODUCTEN:

		ARTIKELNUMMER	AANTAL
01	Motor meerpuntsluiting 55/72mm	8320EM	
02	Code/Kaart tableau	CS100	
02a	Tags (10 st.)	XK5P10	
03	Voedingskast 12V=, 1A	1201EL	
03D	Aansluitkabel t.b.v. voedingskast	AK5010	
04	Kabelovergang	DL290R	
05	Set Sluitplaten links	SKL	
	Set Sluitplaten rechts	SKR	
06	Veiligheidsdeurbeslag SKG***®	E-D1102RGK	
	PRIJS		ZIE PRIJZENBLAD

OPTIONEEL

	<p>EUROPROFIEL CILINDER DUBBEL SKG ***®</p> <p>A = binnenzijde (30mm)</p> <p>B = buitenzijde (30mm)</p> <p>C = cilinderlengte (60mm)</p>	AEL3030V	
	<p>DEURDRANGERS MET SCHAARARM</p> <p>Deurbreedte <1100 mm – Deurgewicht < 80KG</p> <p>Deurbreedte <1250 mm – Deurgewicht <100KG</p>	<p>E-TS14</p> <p>E-TS20</p>	
	<p>DEURDRANGERS MET GLIJARM</p> <p>Deurbreedte<1100 mm – Deurgewicht < 80KG</p> <p>Deurbreedte<1250 mm – Deurgewicht <100KG</p>	<p>E-TS41</p> <p>E-TS61</p>	



**ELEKTRISCHE VERGREDELINGEN
BINNENDEUREN**
**EBI 6
SCHUIFDEUR INBOUWMAGNEET**

TOEPASBAAR VOOR: WONINGEN – ZORG – MKB - RETAIL


WERKING BUITENZIJD
Openen:

Door het intoetsen van een code of het aanbieden van een pas aan de lezer, wordt de spanning op de inbouwmagneet onderbroken (ruststroom). De deur kan worden open geschoven.

Sluiten:

Na het dicht schuiven van de deur maakt de ankerplaat contact met de geactiveerde inbouwmagneet. De deur is gesloten en vergrendeld.

WERKING BINNENZIJD
Openen:

Door het bedienen van de elleboogschakelaar, wordt de spanning op de inbouwmagneet onderbroken (ruststroom). De deur kan worden open geschoven.

Sluiten:

Na het dicht schuiven van de deur maakt de ankerplaat contact met de geactiveerde inbouwmagneet. De deur is gesloten en vergrendeld.

TOE TE PASSEN ELEKTRISCHE PRODUCTEN

 <p>01 17SFM</p>	 <p>02 CS100</p>	 <p>02a XK5P10</p>
 <p>03 1201EL</p>	 <p>03D AK5010</p>	 <p>04 ELS10</p>



ELEKTRISCHE VERGREDELINGEN		EBI 6	
BINNENDEUREN		SCHUIFDEUR INBOUWMAGNEET	
KABEL SPECIFICATIE	LOZE LEIDING VOORZIENINGEN		
<p>A= Kabel 4x0,8mm Soepele of massieve aders</p> <p>B= Kabel 8x0,8 mm Soepele aders</p> <p>C= Kabel 12x0,8 mm Soepele aders</p> <p>D= Aansluiting 230V wandcontact doos met randaarde</p> <p>E= Aansluiting externe apparatuur of brand/ontruiming installatie</p>			
DEZE DEUROPLOSSING BESTAAT UIT DE VOLGENDE PRODUCTEN:			
		ARTIKELNUMMER	AANTAL
01	Inbouw magneet	17SFM	
02	Code/Kaart tableau	CS100	
02a	Tags (10 st.)	XK5P10	
03	Voedingskast 12V, 1A	1201EL	
03D	Aansluitkabel t.b.v. voedingskast	AK5010	
04	Elleboogschakelaar	ELS10	
	PRIJS		ZIE PRIJZENBLAD

OPTIONELE PRODUCTEN
DEURGREPEN VOOR SCHUIFDEUREN OP AANVRAAG



**BUITENDEUREN
ELEKTRISCHE VERGRENDelingen**
**EBU 1
ELEKTRISCHE DEUROPENER ZWAAR**

TOEPASBAAR VOOR: WONING-ZORG-MKB-RETAIL


WERKING BUITENZIJD
Openen:

Door het intoetsen van een code of het aanbieden van een pas aan de lezer, krijgt de deuropener spanning (arbeidsstroom) of wordt de spanning onderbroken (ruststroom).

De deur kan worden geopend.

Sluiten:

Na het sluiten van de deur, valt de dagschoot in de gesloten deuropener.

De deur is gesloten.

WERKING BINNENZIJD
Openen:

Met de kruk kan de dagschoot worden ingetrokken.

De deur kan worden geopend.

Sluiten:

Na het sluiten van de deur, valt de dagschoot in de gesloten deuropener.

De deur is gesloten.

Door het uitdraaien van de nachtschoot kan de deur niet elektrisch worden vrijgegeven.

TOE TE PASSEN PRODUCTEN:

 <p>01 AB15U</p>	 <p>02 CS200</p>	 <p>02a XK5P10</p>	 <p>03 1201EL</p>
 <p>03D AK5010</p>	 <p>04 E-3160DNR20</p>	 <p>05 E-D1102RGK</p>	



BUITENDEUREN ELEKTRISCHE VERGRENDELINGEN		EBU 1 ELEKTRISCHE DEUROPENER ZWAAR	
KABEL SPECIFICATIE		LOZE LEIDING VOORZIENINGEN	
<p>A= Kabel 4x0,8mm Soepele of massieve aders</p> <p>B= Kabel 8x0,8 mm Soepele aders</p> <p>C= Kabel 12x08 mm Soepele aders</p> <p>D= Aansluiting 230V wandcontact doos met randaarde</p> <p>E= Aansluiting externe apparatuur of brand/ontruiming installatie</p>			
DEZE DEUROPLOSSING BESTAAT UIT DE VOLGENDE PRODUCTEN:			
		ARTIKELNUMMER	AANTAL
01	Zware deuropener met sluitkom	AB15U	
02	Code/Kaart tableau	CS200	
02a	Tags (10 st.)	XK5P10	
03	Voedingskast 12V=, 1A	1201EL	
03D	Aansluitkabel t.b.v. voedingskast	AK5010	
04	Dag- en nachtschootslot, doornmaat 60mm	E-3160DNR20	
05	Veiligheidsdeurbeslag SKG***®	E-D1102RGK	
	PRIJS		ZIE PRIJZENBLAD

OPTIONEEL			
	EUROPROFIEL CILINDER DUBBEL SKG***® A = binnenzijde (30mm) B = buitenzijde (30mm) C = cilinderlengte (60mm)	AEL3030V	
	DEURDRANGERS MET SCHAARARM Deurbreedte <1100 mm – Deurgewicht < 80KG Deurbreedte <1250 mm – Deurgewicht <100KG	E-TS14 E-TS20	
	DEURDRANGERS MET GLIJARM Deurbreedte<1100 mm – Deurgewicht < 80KG Deurbreedte<1250 mm – Deurgewicht <100KG	E-TS41 E-TS61	



**ELEKTRISCHE VERGRENDELINGEN
BUITENDEUREN**
**EBU 2L/R
ELEKTROMAGNEET ZWAAR**
TOEPASBAAR VOOR: WONING-ZORG-MKB-RETAIL

WERKING BUITENZIJD
Openen:

Door het intoetsen van een code of het aanbieden van een pas aan de lezer, wordt de spanning op de elektromagneet onderbroken (ruststroom). De deur kan worden geopend.

Sluiten:

Na het sluiten van de deur valt de ankerplaat tegen de geactiveerde elektromagneet. De deur is gesloten en vergrendeld.

WERKING BINNENZIJD
Openen:

Door het bedienen van de elleboogschakelaar, wordt de spanning op de elektromagneet onderbroken (ruststroom). De deur kan worden geopend.

Sluiten:

Na het sluiten van de deur valt de ankerplaat tegen de geactiveerde elektromagneet. De deur is gesloten en vergrendeld.

Door het uitdraaien van de nachtschoot kan de deur niet elektrisch worden vrijgegeven.

TOE TE PASSEN ELEKTRISCHE PRODUCTEN:

 <p>01 37SSMDT</p>	 <p>02 CS200</p>	 <p>02a XK5P10</p>
 <p>03 1201EL</p>	 <p>03D AK5010</p>	 <p>04 ELS10</p>
 <p>05 E-3160DNR20</p>	 <p>06 E-122L OF E-122R</p>	 <p>07 E-D1102RGK</p>



ELEKTRISCHE VERGRENDELINGEN BUITENDEUREN		EBU 2L/R ELEKTROMAGNEET ZWAAR	
KABEL SPECIFICATIE	LOZE LEIDING VOORZIENINGEN		
<p>A= Kabel 4x0,8mm Soepele of massieve aders</p> <p>B= Kabel 8x0,8 mm Soepele aders</p> <p>C= Kabel 12x08 mm Soepele aders</p> <p>D= Aansluiting 230V wandcontact doos met randaarde</p> <p>E= Aansluiting externe apparatuur of brand/ontruiming installatie</p>			
DEZE DEUROPLOSSING BESTAAT UIT DE VOLGENDE PRODUCTEN:			
		ARTIKELNUMMER	AANTAL
01	Elektromagneet	37SSMDT	
02	Code/Kaart deurbeslag	CS200	
02a	Tags (10 st.)	XK5P10	
03	Voedingskast 12V=, 1A	1201EL	
03D	Aansluitkabel t.b.v. voedingskast	AK5010	
04	Elleboogschakelaar	ELS10	
05	Dag- en nachtschoot slot, doornmaat 60mm.	E-3160DNR20	
06	Sluitplaat, links	E-122L	
	Sluitplaat, rechts	E-122R	
07	Veiligheidsdeurbeslag SKG***®	E-D1102RGK	
	PRIJS		ZIE PRIJZENBLAD
DRAAIRICHTINGEN			
		<p><i>Naar binnen draaiende deur</i></p> <p>1 Din links = Hollands rechts</p> <p>2 Din rechts = Hollands links</p> <p><i>Naar buiten draaiende deur</i></p> <p>3 Din links = Hollands rechts</p> <p>4 Din rechts = Hollands links</p>	
OPTIONEEL			
	EUROPROFIEL CILINDER DUBBEL SKG***® A = binnenzijde (30mm) B = buitenzijde (30mm) C = cilinderlengte (60mm)	AEL3030V	
	DEURDRANGERS MET SCHAARARM Deurbreedte <1100 mm – Deurgewicht < 80KG Deurbreedte <1250 mm – Deurgewicht <100KG	E-TS14 E-TS20	
	DEURDRANGERS MET GLIJARM Deurbreedte<1100 mm – Deurgewicht < 80KG Deurbreedte<1250 mm – Deurgewicht <100KG	E-TS41 E-TS61	



**BUITENDEUREN
ELEKTRISCHE VERGREDELINGEN**
**EBU 3
ELEKTROMAGNEET ZWAAR + DEUROPENER**

TOEPASBAAR VOOR: WONING-ZORG-MKB-RETAIL


WERKING BUITENZIJD
Openen:

Door het intoetsen van een code of het aanbieden van een pas aan de lezer, wordt de spanning op de elektromagneet onderbroken (ruststroom) en krijgt de deuropener spanning (arbeidsstroom).
De deur kan worden geopend.

Sluiten:

Na het sluiten van de deur, valt de ankerplaat tegen de geactiveerde elektromagneet, de deuropener is vergrendeld.
De deur is gesloten en vergrendeld.

WERKING BINNENZIJD
Openen:

Zodra beweging wordt gedetecteerd door de radar, wordt de spanning op de elektromagneet onderbroken (ruststroom).

De deur kan worden geopend.

Sluiten:

Na het sluiten van de deur, valt de ankerplaat tegen de geactiveerde elektromagneet.

De deur is gesloten en vergrendeld.

Door het uitdraaien van de nachtschoot kan de deur niet elektrisch worden vrijgegeven.

TOE TE PASSEN ELEKTRISCHE PRODUCTEN:

<p>01 37SSMDT</p>	<p>01a AB15U</p>	<p>02 CS200</p>
<p>02a XK5P10</p>	<p>03 1201EL</p>	<p>03D AK5010</p>
<p>04 TX600</p>	<p>05 E-3160DNR20</p>	<p>06 E-D1102RGK</p>



BUITENDEUREN ELEKTRISCHE VERGREDELINGEN		EBU 3 ELEKTROMAGNEET ZWAAR + DEUROPENER	
KABEL SPECIFICATIE		LOZE LEIDING VOORZIENINGEN	
<p>A= Kabel 4x0,8mm Soepele of massieve aders</p> <p>B= Kabel 8x0,8 mm Soepele aders</p> <p>C= Kabel 12x0,8 mm Soepele aders</p> <p>D= Aansluiting 230V wandcontact doos met randaarde</p> <p>E= Aansluiting externe apparatuur of brand/ontruiming installatie</p>			

DEZE DEUROPLOSSING BESTAAT UIT DE VOLGENDE PRODUCTEN:

		ARTIKELNUMMER	OPMERKINGEN
01	Elektromagneet	37SSMDT	
01a	Zware deuropener	AB15E	
02	Code/Kaart tableau	CS200	
02a	Tags (10 st.)	XK5P10	
03	Voedingskast 12V=, 1A	1201EL	
03D	Aansluitkabel t.b.v. voedingskast	AK5010	
04	Radar	TX600	
05	Dag- en nachtschoot slot, doornmaat 60mm	E-3160DNR20	
06	Veiligheidsdeurbeslag SKG***®	E-D1102RGK	
	PRIJS		ZIE PRIJZENBLAD

OPTIONEEL

Europrofielcilinder dubbel SKG***® A = binnenzijde (30mm) B = buitenzijde (30mm) C = cilinderlengte (60mm)	AEL3030V	
DEURDRANGERS MET SCHAARARM Deurbreedte <1100 mm – Deurgewicht < 80KG Deurbreedte <1250 mm – Deurgewicht <100KG	E-TS14 E-TS20	
DEURDRANGERS MET GLIJARM Deurbreedte<1100 mm – Deurgewicht < 80KG Deurbreedte<1250 mm – Deurgewicht <100KG	E-TS41 E-TS61	



**ELEKTRISCHE VERGRENDELINGEN
BUITENDEUREN**
**EBU 4
DEUROPENER VOOR OPLEGSLOT**

TOEPASBAAR VOOR: WONING-ZORG-MKB-RETAIL


WERKING BUITENZIJD
Openen:

Door het intoetsen van een code of het aanbieden van een pas aan de lezer, krijgt de deuropener spanning (arbeidsstroom) of wordt de spanning onderbroken (ruststroom).
De deur kan worden geopend.

Sluiten:

Na het sluiten van de deur, valt de dagschoot in de gesloten deuropener.
De deur is gesloten.

WERKING BINNENZIJD
Openen:

Met de trekker op het slot kan de dagschoot worden ingetrokken.

De deur kan worden geopend.

Sluiten:

Na het sluiten van de deur, valt de dagschoot in de gesloten deuropener.
De deur is gesloten.

Door het uitdraaien van de nachtschoot kan de deur niet elektrisch worden vrijgegeven.

TOE TE PASSEN PRODUCTEN:
01 A60

02 CS200

02a XK5P10

03 1201EL

03D AK5010


ELEKTRISCHE VERGRENDelingen		EBU 4
BUITENDEUREN		DEUROPENER VOOR OPLEGSLOT
KABEL SPECIFICATIE	LOZE LEIDING VOORZIENINGEN	
<p>A= Kabel 4x0,8mm Soepele of massieve aders</p> <p>B= Kabel 8x0,8 mm Soepele aders</p> <p>C= Kabel 12x0,8 mm Soepele aders</p> <p>D= Aansluiting 230V wandcontact doos met randaarde</p> <p>E= Aansluiting externe apparatuur of brand/ontruiming installatie</p>		

DEZE DEUROPLLOSSING BESTAAT UIT DE VOLGENDE PRODUCTEN

		ARTIKELNUMMER	AANTAL
01	Opbouw deuropener	A60E	
02	Code/Kaart tableau	CS200	
02a	Tag (10st.)	XK5P10	
03	Voedingskast 12V=,1A	1201EL	
03D	Aansluitkabel t.b.v. voedingskast	AK5010	
	PRIJS		ZIE PRIJZENBLAD

OPTIONEEL

<p>DEURDRANGERS MET SCHAARARM</p> <p>Deurbreedte <1100 mm – Deurgewicht < 80KG</p> <p>Deurbreedte <1250 mm – Deurgewicht <100KG</p>	<p>E-TS14</p> <p>E-TS20</p>	
<p>DEURDRANGERS MET GLIJARM</p> <p>Deurbreedte<1100 mm – Deurgewicht < 80KG</p> <p>Deurbreedte<1250 mm – Deurgewicht <100KG</p>	<p>E-TS41</p> <p>E-TS61</p>	



**ELEKTRISCHE VERGRENDELINGEN
BUITENDEUREN**

EBU 5

DEUROPENER VOOR CENTRALE TOEGANGSDEUR

TOEPASBAAR VOOR: WONING-ZORG-MKB-RETAIL


WERKING BUITENZIJD
Openen:

Door het intoetsen van een code of het aanbieden van een pas aan de lezer, krijgt de deuropener spanning (arbeidsstroom) of wordt de spanning onderbroken (ruststroom).
De deur kan worden geopend.

Sluiten:

Na het sluiten van de deur, valt de dagschoot in de gesloten deuropener.
De deur is gesloten.

WERKING BINNENZIJD
Openen:

Met de kruk kan de dagschoot worden ingetrokken.

De deur kan worden geopend.

Sluiten:

Na het sluiten van de deur, valt de dagschoot in de gesloten deuropener.
De deur is gesloten.

TOE TE PASSEN ELEKTRISCHE PRODUCTEN:


01 320PTU



02 CS200



02a XK5P10



03 1201EL



03D AK5010



04 E-D1102RGK


NEMEF DEURSLOT MET ANTI-FLIPPER DAGSCHOOT


ELEKTRISCHE VERGREDELINGEN		EBU 5
BUITENDEUREN		DEUROPENER VOOR CENTRALE TOEGANGSDEUR
KABEL SPECIFICATIE	LOZE LEIDING VOORZIENINGEN	
<p>A= Kabel 4x0,8mm Soepele of massieve aders</p> <p>B= Kabel 8x0,8 mm Soepele aders</p> <p>C= Kabel 12x08 mm Soepele aders</p> <p>D= Aansluiting 230V wandcontact doos met randaarde</p> <p>E= Aansluiting externe apparatuur of brand/ontruiming installatie</p>		

DEZE DEUROPLOSSING BESTAAT UIT DE VOLGENDE PRODUCTEN:

		ARTIKELNUMMER	AANTAL
01	Deuropener centrale toegangsdeur	320PTU	
02	Code/Kaart tableau	CS200	
02a	Tags (10 st.)	XK5P10	
03	Voedingskast 12V=, 1A	1201EL	
03D	Aansluitkabel t.b.v. voedingskast	AK5010	
04	Veiligheidsdeurbeslag SKG***®	E-D1102RGK	
	PRIJS		ZIE PRIJZENBLAD

OPTIONEEL

<p>Europrofielcilinder dubbel SKG***®</p> <p>A = binnenzijde (30mm)</p> <p>B = buitenzijde (30mm)</p> <p>C = cilinderlengte (60mm)</p>	AEL3030V	
<p>DEURDRANGERS MET SCHAARARM</p> <p>Deurbreedte <1100 mm – Deurgewicht < 80KG</p> <p>Deurbreedte <1250 mm – Deurgewicht <100KG</p>	E-TS14 E-TS20	
<p>DEURDRANGERS MET GLIJARM</p> <p>Deurbreedte<1100 mm – Deurgewicht < 80KG</p> <p>Deurbreedte<1250 mm – Deurgewicht <100KG</p>	E-TS41 E-TS61	

TE BETREKKEN VAN DERDE

NEMEF DEURSLLOT MET ANTI-FLIPPER DAGSCHOOT	649/47 LV
--	-----------



**ELEKTRISCHE VERGREDELINGEN
BUITENDEUREN**
**EBU 6 (1-2-3-4)
KRUKGESTUURD SLOT 1 ZIJDIG**
TOEPASBAAR VOOR: WONING – ZORG – MKB - RETAIL

WERKING BUITENZIJDJE
Openen:

Door het intoetsen van een code of het aanbieden van een pas aan de lezer, krijgt het slot spanning (arbeidsstroom) of wordt de spanning onderbroken (ruststroom). De deurkruk wordt gekoppeld. De deur kan worden geopend.

Sluiten:

Na het sluiten van de deur, valt de dagschoot in de sluitplaat. De stuurschoot wordt ingedrukt en de nachtschoot sluit automatisch. De deur is gesloten en vergrendeld.

WERKING BINNENZIJDJE
Openen:

Met de kruk kunnen zowel dag- als nachtschoot worden ingetrokken.

De deur kan worden geopend.

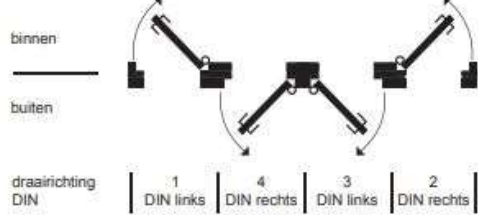
Sluiten:

Na het sluiten van de deur, valt de dagschoot in de sluitplaat. De stuurschoot wordt ingedrukt en de nachtschoot sluit automatisch. De deur is gesloten en vergrendeld.

TOE TE PASSEN ELEKTRISCHE PRODUCTEN

 01 E-3368AE	 02 CS200	 02a XK5P10
 03 1201EL	 03D AK5010	 04 DL290R
 05 KSG1A	 06 E-152L OF E-152R	 07 E-D1102-RKK

DRAAIRICHTINGEN

 <p>binnen</p> <p>buiten</p> <p>draairichting DIN</p> <p>1 4 3 2 DIN links DIN rechts DIN links DIN rechts</p>	<p><i>Naar binnen draaiende deur</i></p> <p>1 Din links = Hollands rechts</p> <p>2 Din rechts = Hollands links</p> <p><i>Naar buiten draaiende deur</i></p> <p>3 Din links = Hollands rechts</p> <p>4 Din rechts = Hollands links</p>
---	---



ELEKTRISCHE VERGREDELINGEN		EBU 6 (1-2-3-4)	
BUITENDEUREN		KRUKGESTUURD SLOT 1 ZIJDIG	
KABEL SPECIFICATIE	LOZE LEIDING VOORZIENINGEN		
<p>A= Kabel 4x0,8mm Soepele of massieve aders</p> <p>B= Kabel 8x0,8 mm Soepele aders</p> <p>C= Kabel 12x08 mm Soepele aders</p> <p>D= Aansluiting 230V wandcontact doos met randaarde</p> <p>E= Aansluiting externe apparatuur of brand/ontruiming installatie</p>			
DEZE DEUROPLOSSING BESTAAT UIT DE VOLGENDE PRODUCTEN:			
		ARTIKELNUMMERS	AANTAL
01	Krukgestuurd slot 1 zijdig, 12V=, draairichting 1	E-3368AE (Arbeidsstroom)	
	Krukgestuurd slot 1 zijdig, 12V=, draairichting 2	E-3370AE (Arbeidsstroom)	
	Krukgestuurd slot 1 zijdig, 12V=, draairichting 3	E-3369AE (Arbeidsstroom)	
	Krukgestuurd slot 1 zijdig, 12V=, draairichting 4	E-3371AE (Arbeidsstroom)	
	Ruststroom sloten	Op aanvraag	
02	Code/Kaart tableau	CS200	
02a	Tags (10 st.)	XK5P10	
03	Voedingskast 12V=, 1A	1201EL	
03D	Aansluitkabel t.b.v. voedingskast	AK5010	
04	Kabelovergang	DL290R	
05	Gedeelde Krukstift	KSG1A	
06	Sluitplaat, links	E-152L	
	Sluitplaat, rechts	E-152R	
07	Veiligheidsdeurbeslag SKG***®	E-D1102RKK	
	PRIJS		ZIE PRIJZENBLAD

OPTIONEEL			
	Europrofielcilinder dubbel SKG***® A = binnenzijde (30mm) B = buitenzijde (30mm) C = cilinderlengte (60mm)	AEL3030V	
	DEURDRANGERS MET SCHAARARM Deurbreedte <1100 mm – Deurgewicht < 80KG Deurbreedte <1250 mm – Deurgewicht <100KG	E-TS14 E-TS20	
	DEURDRANGERS MET GLIJARM Deurbreedte<1100 mm – Deurgewicht < 80KG Deurbreedte<1250 mm – Deurgewicht <100KG	E-TS41 E-TS61	



**ELEKTRISCHE VERGRENDELINGEN
BUITENDEUREN**
**EBU 7 (1-2-3-4)
KRUKGESTUURD SLOT 2 ZIJDIG**

TOEPASBAAR VOOR: WONING – ZORG – MKB - RETAIL



WERKING BUITENZIJDJE	WERKING BINNENZIJDJE
<p>Openen: Door het intoetsen van een code of het aanbieden van een pas aan de lezer, krijgt het slot spanning (arbeidsstroom) of wordt de spanning onderbroken (ruststroom). De deurkruk wordt gekoppeld. De deur kan worden geopend.</p> <p>Sluiten: Na het sluiten van de deur, valt de dagschoot in de sluitplaat. De stuurschoot wordt ingedrukt en de nachtschoot sluit automatisch. De deur is gesloten en vergrendeld.</p>	<p>Openen: Met de kruk kunnen zowel dag- als nachtschoot worden ingetrokken.</p> <p>De deur kan worden geopend.</p> <p>Sluiten: Na het sluiten van de deur, valt de dagschoot in de sluitplaat. De stuurschoot wordt ingedrukt en de nachtschoot sluit automatisch. De deur is gesloten en vergrendeld.</p>

TOE TE PASSEN ELEKTRISCHE PRODUCTEN

			
01 E-3368DAE	02 CS200	02a XK5P10	03 1201EL
			
03D AK5010	04 DL290R	05 ELS10	
			
05 KS1A	06 E-152L OF E-152R	07 E-D1102-RKK	

DRAAIRICHTINGEN

 <p>binnen</p> <p>buiten</p> <p>draairichting DIN</p> <p>1 4 3 2</p> <p>DIN links DIN rechts DIN links DIN rechts</p>	<p><i>Naar binnen draaiende deur</i></p> <p>1 Din links = Hollands rechts</p> <p>2 Din rechts = Hollands links</p> <p><i>Naar buiten draaiende deur</i></p> <p>3 Din links = Hollands rechts</p> <p>4 Din rechts = Hollands links</p>
--	---




ELEKTRISCHE VERGRENDELINGEN		EBU 7 (1-2-3-4)	
BUITENDEUREN		KRUKGESTUURD SLOT 2 ZIJDIG	
KABEL SPECIFICATIE	LOZE LEIDING VOORZIENINGEN		
<p>A= Kabel 4x0,8mm Soepele of massieve aders</p> <p>B= Kabel 8x0,8 mm Soepele aders</p> <p>C= Kabel 12x0,8 mm Soepele aders</p> <p>D= Aansluiting 230V wandcontact doos met randaarde</p> <p>E= Aansluiting externe apparatuur of brand/ontruiming installatie</p>			
DEZE DEUROPLOSSING BESTAAT UIT DE VOLGENDE PRODUCTEN:			
		ARTIKELNUMMER	AANTAL
01	Krukgestuurd slot 2 zijdig, 12V= draairichting 1	E-3368DAE	
	Krukgestuurd slot 2 zijdig, 12V= draairichting 2	E-3370DAE	
	Krukgestuurd slot 2 zijdig, 12V= draairichting 3	E-3368DAE	
	Krukgestuurd slot 2 zijdig, 12V= draairichting 4	E-3370DAE	
	Ruststroom sloten	Op aanvraag	
02	Code/Kaart tableau	CS200	
02a	Tags (10 st.)	XK5P10	
03	Voedingskast 12V=, 1A	1201EL	
03D	Aansluitkabel t.b.v. voedingskast	AK5010	
04	Kabelovergang	DL290R	
05	Elleboogschakelaar	ELS10	
06	Krukstift	KS1A	
07	Sluitplaat, links	E-152L	
	Sluitplaat, rechts	E-152R	
08	Veiligheidsdeurbeslag SKG***®	E-D1102RKK	
	PRIJS		ZIE PRIJZENBLAD

OPTIONEEL			
	Europrofielcilinder dubbel SKG**® A = binnenzijde (30mm) B = buitenzijde (30mm) C = cilinderlengte (60mm)	AEL3030V	
	DEURDRANGERS MET SCHAARARM Deurbreedte <1100 mm – Deurgewicht < 80KG Deurbreedte <1250 mm – Deurgewicht <100KG	E-TS14 E-TS20	
	DEURDRANGERS MET GLIJARM Deurbreedte<1100 mm – Deurgewicht < 80KG Deurbreedte<1250 mm – Deurgewicht <100KG	E-TS41 E-TS61	



**ELEKTRISCHE VERGRENDELINGEN
BUITENDEUREN**
**EBU 8L/R
MOTOR MEERPUNTSLUITING 8320EM**

TOEPASBAAR VOOR: WONING – ZORG – MKB - RETAIL


WERKING BUITENZIJD
Openen:

Door het intoetsen van een code of het aanbieden van een pas aan de lezer, krijgt de motor meerpuntsluiting spanning (arbeidsstroom). De dag- en zelfvergrendelende schoten worden ingetrokken. De deur kan worden geopend.

Sluiten:

Na het sluiten van de deur, vallen de dag- en zelfvergrendelende schoten in de sluitplaten. De deur is gesloten en vergrendeld.

WERKING BINNENZIJD
Openen:

Met de kruk kunnen de dagschoot en zelfvergrendelende schoten worden ingetrokken. De deur kan worden geopend.

Sluiten:

Na het sluiten van de deur, vallen de dag- en zelfvergrendelende schoten in de sluitplaten. De deur is gesloten en vergrendeld.

Bij het uitdraaien van de nachtschoot kan de deur niet elektrisch worden vrijgegeven.

TOE TE PASSEN ELEKTRISCHE PRODUCTEN

	 02 CS200	 02a XK5P10	 03 1201EL
	 03D AK5010	 04 DL290R	 05 SKL OF SKR
	 06 E-D1102RGK	<p>binnen</p> <p>buiten</p> <p>draairichting DIN</p> <p>1 4 3 2</p> <p>DIN links DIN rechts DIN links DIN rechts</p>	




ELEKTRISCHE VERGRENDELINGEN		EBU 8L/R	
BUITENDEUREN		MOTOR MEERPUNTSLUITING 8320EM	
KABEL SPECIFICATIE		LOZE LEIDING VOORZIENINGEN	
<p>A= Kabel 4x0,8mm Soepele of massieve aders</p> <p>B= Kabel 8x0,8 mm Soepele aders</p> <p>C= Kabel 12x0,8 mm Soepele aders</p> <p>D= Aansluiting 230V wandcontact doos met randaarde</p> <p>E= Aansluiting externe apparatuur of brand/ontruiming installatie</p> <p>F= Kabel 15442 t.b.v. 8300 E wordt meegeleverd.</p>			
DEZE DEUROPLOSSING BESTAAT UIT DE VOLGENDE PRODUCTEN:			
		ARTIKELNUMMER	AANTAL
01	Motor meerpuntsluiting 55/72mm SKG**®	8320EM	
02	Code/Kaart tableau	CS200	
02a	Tags (10 st.)	XK5P10	
03	Voedingskast 12V=, 1A	1201EL	
03D	Aansluitkabel t.b.v. voedingskast	AK5010	
04	Kabelovergang	DL290R	
05	Set Sluitplaten, links	SKL	
	Set Sluitplaten, rechts	SKR	
06	Veiligheidsdeurbeslag SKG***®	E-D1102RGK	
	PRIJS		ZIE PRIJZENBLAD

OPTIONEEL			
	Europrofielcilinder dubbel SKG**® A = binnenzijde (30mm) B = buitenzijde (30mm) C = cilinderlengte (60mm)	AEL3030V	
	DEURDRANGERS MET SCHAARARM Deurbreedte <1100 mm – Deurgewicht < 80KG Deurbreedte <1250 mm – Deurgewicht <100KG	E-TS14 E-TS20	
	DEURDRANGERS MET GLIJARM Deurbreedte<1100 mm – Deurgewicht < 80KG Deurbreedte<1250 mm – Deurgewicht <100KG	E-TS41 E-TS61	



**ELEKTRISCHE VERGRENDELINGEN
BUITENDEUREN**
**EBU 9
MOTOR MEERPUNTSLUITING 8600E**

TOEPASBAAR VOOR: WONINGEN, ZORG, RETAIL, MKB



WERKING BUITENZIJDDE	WERKING BINNENZIJDDE
<p>Openen: Door het intoetsen van een code of het aanbieden van een pas aan de lezer, krijgt de motor meerpuntsluiting spanning (arbeidsstroom). Alle schoten worden ingetrokken. De deur kan worden geopend.</p> <p>Sluiten: Na het sluiten van de deur, sluiten alle schoten automatisch. De deur is gesloten en vergrendeld.</p>	<p>Openen: Met de kruk kunnen alle schoten worden ingetrokken. De deur kan worden geopend.</p> <p>Sluiten: Na het sluiten van de deur, sluiten alle schoten automatisch. De deur is gesloten en vergrendeld.</p>
<p>Deze motor meerpuntsluiting kan mechanisch (sleutel) en elektrisch (code of pas) worden geopend.</p>	

TOE TE PASSEN ELEKTRISCHE PRODUCTEN:

	<p>01a 86K</p>	<p>02 CS200</p>	<p>02a XK5P10</p>
	<p>03 1203EXL</p>	<p>03D AK5010</p>	<p>04 DL290R</p>
	<p>05 86M</p>	<p>06 E-D1102RGK</p>	<p>07 86S</p>
<p>01 8600 E</p>			



ELEKTRISCHE VERGRENDELINGEN		EBU 9
BUITENDEUREN		MOTOR MEERPUNTSLUITING 8600E
KABEL SPECIFICATIE	LOZE LEIDING VOORZIENINGEN	
<p>A= Kabel 4x0,8mm Soepele of massieve aders</p> <p>B= Kabel 8x0,8 mm Soepele aders</p> <p>C= Kabel 12x08 mm Soepele aders</p> <p>D= Aansluiting 230V wandcontact doos met randaarde</p> <p>E= Aansluiting externe apparatuur of brand/ontruiming installatie</p> <p>F= Kabel 86K t.b.v. 8600 E Seraaat bestellen</p>		

DEZE DEUROPLOSSING BESTAAT UIT DE VOLGENDE PRODUCTEN:

		ARTIKELNUMMER	AANTAL
01	Motor meerpuntsluiting SKG**®, 65/72MM	8600E	
01a	Kabel 10 m t.b.v. 8600E	86K	
02	Code/Pas tableau	CS 200	
02a	Tags (10 st.)	XK5P10	
03	Voedingskast 12V=, 3A	1203EXL	
03D	Aansluitkabel t.b.v. voedingskast	AK5010	
04	Kabelovergang	DL290R	
05	Magneet t.b.v. 8600E	86M	
06	Veiligheidsdeurbeslag SKG***®	D-1102-RGK	
07	Set sluitplaten	86S	
	PRIJS		ZIE PRIJZENBLAD

OPTIONEEL

<p>Europrofielcilinder dubbel SKG**® met vrijloop functie A = binnenzijde (30mm) B = buitenzijde (30mm) C = cilinderlengte (60mm)</p>	Bestellen bij Derde	
<p>DEURDRANGERS MET SCHAARARM Deurbreedte <1100 mm – Deurgewicht < 80KG Deurbreedte <1250 mm – Deurgewicht <100KG</p>	E-TS14 E-TS20	
<p>DEURDRANGERS MET GLIJARM Deurbreedte<1100 mm – Deurgewicht < 80KG Deurbreedte<1250 mm – Deurgewicht <100KG</p>	E-TS41 E-TS61	



**ELEKTRISCHE VERGRENDELINGEN
DRAAIPOORT**
**EBU 10L/R
DEUROPENER**

TOEPASBAAR VOOR: WONING-ZORG-MKB-RETAIL


WERKING BUITENZIJDJE
Openen:

Door het intoetsen van een code of het aanbieden van een pas aan de lezer, krijgt de deuropener spanning (arbeidsstroom) of wordt de spanning onderbroken (ruststroom).
De poort kan worden geopend.

Sluiten:

Indien de poort wordt gesloten, valt de dagschoot in de gesloten deuropener.
De poort is gesloten.

WERKING BINNENZIJDJE
Openen:

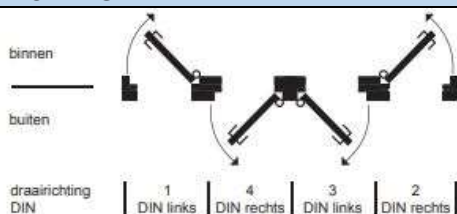
Met een kruk aan de binnenzijde kan de dagschoot worden ingetrokken.
Let op! Kruk dient tegen manipulatie te worden beschermd.
De poort kan worden geopend.

Sluiten:

Indien de poort wordt gesloten, valt de dagschoot in de gesloten deuropener.
De poort is gesloten.

TOE TE PASSEN PRODUCTEN:

 01 AWP10UL/AWP10UR	 02 CS200	 02a XK5P10
 03 1201EL	 03D AK5010	

DRAAIRICHTINGEN

Naar binnen draaiende deur
1 Din links = Hollands rechts
2 Din rechts = Hollands links
Naar buiten draaiende deur
3 Din links = Hollands rechts
4 Din rechts = Hollands links


ELEKTRISCHE VERGREDELINGEN DRAAIPOORT		EBU 10 DEUROPENER	
KABEL SPECIFICATIE		LOZE LEIDING VOORZIENINGEN	
<p>A= Kabel 4x0,8mm Soepele of massieve aders</p> <p>B= Kabel 8x0,8 mm Soepele aders</p> <p>C= Kabel 12x0,8 mm Soepele aders</p> <p>D= Aansluiting 230V wandcontact doos met randaarde</p> <p>E= Aansluiting externe apparatuur of brand/ontruiming installatie</p>			
DEZE DEUROPLOSSING BESTAAT UIT DE VOLGENDE PRODUCTEN:			
		ARTIKELNUMMER	AANTAL
01	Zware deuropener links	AWP10UL	
	Zware deuropener rechts	AWP10UR	
02	Code/Kaart tableau	CS200	
02a	Tags (10 st.)	XK5P10	
03	Voedingskast 12V=, 1A	1201EL	
	<i>Voeding monteren in binnen situatie</i>		
03D	Aansluitkabel t.b.v. voedingskast	AK5010	
	PRIJS		ZIE PRIJZENBLAD



**ELEKTRISCHE VERGREDELINGEN
DRAAIPOORT**
**EBU 11
PENGRENDEL**
TOEPASBAAR VOOR: WONING-ZORG-MKB-RETAIL

WERKING BUITENZIJD
Openen:

Door het intoetsen van een code of het aanbieden van een pas aan de lezer, krijgt de pengrendel spanning (arbeidsstroom) of wordt de spanning onderbroken (ruststroom).
De poort kan worden geopend.

Sluiten:

Na het sluiten van de poort, komt de pen automatisch naar buiten.
De poort is vergrendeld.

WERKING BINNENZIJD
Openen:

Door het bedienen van de paddenstoeldrukknop, krijgt de pengrendel spanning (arbeidsstroom) of wordt de spanning onderbroken (ruststroom).

De poort kan worden geopend.

Sluiten:

Na het sluiten van de poort, komt de pen automatisch naar buiten.
De poort is vergrendeld.

TOE TE PASSEN PRODUCTEN:

01 ML900

02 CS200

02a XK5P10

03 1201EL

03D AK5010

04 PDZ


ELEKTRISCHE VERGREDELINGEN DRAAIPOORT		EBU 11 PENGRENDEL	
KABEL SPECIFICATIE	LOZE LEIDING VOORZIENINGEN		
<p>A= Kabel 4x0,8mm Soepele of massieve aders</p> <p>B= Kabel 8x0,8 mm Soepele aders</p> <p>C= Kabel 12x0,8 mm Soepele aders</p> <p>D= Aansluiting 230V wandcontact doos met randaarde</p> <p>E= Aansluiting externe apparatuur of brand/ontruiming installatie</p>			
DEZE DEUROPLOSSING BESTAAT UIT DE VOLGENDE PRODUCTEN:			
		ARTIKELNUMMER	AANTAL
01	Zware pengrendel (IP65 en 3.000KG houdkracht)	ML900	
02	Code/Kaart tableau	CS200	
02a	Tags (10 st.)	XK5P10	
03	Voedingskast 12V=, 1A	1201EL	
	<i>Voeding monteren in binnen situatie</i>		
03D	Aansluitkabel t.b.v. voedingskast	AK5010	
04	Paddenstoeldruknop zwart	PDZ	
	PRIJS		ZIE VOORBLAD



ELEKTRISCHE VERGRENDelingen
SCHUIFPOORT
EBU 12
INBOUW ELEKTROMAGNEET
TOEPASBAAR VOOR: WONING-ZORG-MKB-RETAIL

WERKING BUITENZIJD
Openen:

Door het intoetsen van een code of het aanbieden van een pas aan de lezer, wordt de spanning op de elektromagneet onderbroken (ruststroom). De schuifpoort kan worden opengeschoven.

Sluiten:

Na het sluiten van de schuifpoort, valt de ankerplaat tegen de geactiveerde elektromagneet. De schuifpoort is vergrendeld.

WERKING BINNENZIJD
Openen:

Door het bedienen van de paddenstoeldrukknop, wordt de spanning op de elektromagneet onderbroken (ruststroom). De schuifpoort kan worden opengeschoven.

Sluiten:

Na het sluiten van de schuifpoort, valt de ankerplaat tegen de geactiveerde elektromagneet. De schuifpoort is vergrendeld.

TOE TE PASSEN PRODUCTEN:

 01 38WPM	 02 CS200	 02a XK5P10	 03 1201EL
 03D AK5010	 04 PDZ	 05 RVW12	 06 TVM









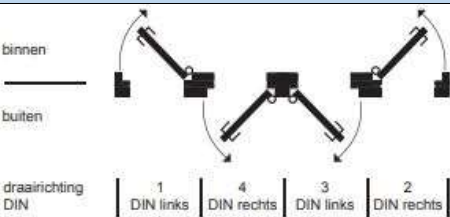


ELEKTRISCHE VERGREDELINGEN		EBU 12
SCHUIFPOORT		INBOUW ELEKTROMAGNEET
KABEL SPECIFICATIE	LOZE LEIDING VOORZIENINGEN	
<p>A= Kabel 4x0,8mm Soepele of massieve aders</p> <p>B= Kabel 8x0,8 mm Soepele aders</p> <p>C= Kabel 12x0,8 mm Soepele aders</p> <p>D= Aansluiting 230V wandcontact doos met randaarde</p> <p>E= Aansluiting externe apparatuur of brand/ontruiming installatie</p>		

DEZE DEUROPLOSSING BESTAAT UIT DE VOLGENDE PRODUCTEN:			
		ARTIKELNUMMER	AANTAL
01	Zware waterdichte elektromagneet	38WPM	
02	Code/Kaart tableau	CS200	
02a	Tags (10st.)	XK5P10	
03	Voedingskast 12V=, 1A	1201EL	
	<i>Voeding monteren in binnen situatie</i>		
03D	Aansluitkabel t.b.v. voedingskast	AK5010	
04	Paddenstoeldrukknop zwart	PDZ	
05	Relais 12V, 7A	RV212	
06	Tijdsvertraging t.b.v. relais RV212	TVM	
	PRIJS		ZIE PRIJZENBLAD



ALTERNATIEVE ELEKTRISCHE DEURVERGREDELINGS OPLOSSINGEN

INHOUDSOPGAVE				
DEUROPENERS ZIJN VERKRIJGBAAR IN DE VOLGENDE UITVOERINGEN:				
				
	DEURAUTOMAAT		NIET MET DEURAUTMAAT	
	AXIAAL	AXIAAL	RADIAAL	RADIAAL
B = 6-12 V AC/DC	A10B	A11B	S10B	S11B
U = 10-24V AC/DC	A10U	A11U	S10U	S11U
U = 12/24V DC	R10U	R11B		
E = 12V DC			RS10E	RS11E
F = 24V DC			RS10F	RS11F
MET VRIJZETPAL	AP10U	AP11U	SP10U	SP11U
OPENHOUD FUNCTIE	AI10U	AI11U	SI10U	SI11U
VRIJZETPAL+OPENH. FUNCTIE	API10U	API11U	SPI10U	SPI11U
SIGNALERING			ST10U	ST11U
DEUROPENERS BINNENDEUREN MET DAGSCHOOTGELEIDING				
				
	NIET MET DEURAUTOMAAT			
U = 10-24V AC/DC	S22U	S23U	S32U	S33U
E = 12V DC	RS22E	RS23E	RS32E	RS33E
F = 24V DC	RS22F	RS23F	RS32F	RS33F
MET VRIJZETPAL	SP22U	SP23U	SP32U	SP33U
OPENHOUD FUNCTIE	SI22U	SI23U	SI32U	SI33U
VRIJZETPAL+OPENH. FUNCTIE	SPI22U	SPI23U	SPI32U	SPI33U
SIGNALERING	ST22U	ST23U	ST32U	ST33U
TEVENS LEVERBAAR:				
DEUROPENERS BUITENDEUREN MET NACHTSCHOOTSLUITKOM				
DEUROPENERS WATERDICHT				
DEUROPENERS VOOR VLUCHTDEUREN				
DEUROPENERS VOOR CENTRALE TOEGANGSDEUREN				
NACHTSCHOOTOPENERS				
DRAAIRICHTINGEN				
		<p><i>Naar binnen draaiende deur</i></p> <p>1 Din links = Hollands rechts</p> <p>2 Din rechts = Hollands links</p> <p><i>Naar buiten draaiende deur</i></p> <p>3 Din links = Hollands rechts</p> <p>4 Din rechts = Hollands links</p>		





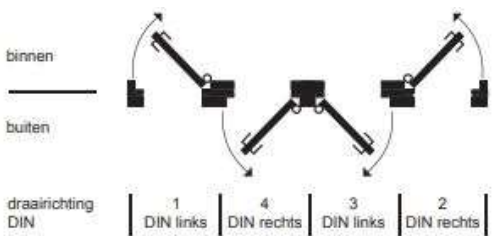
ALTERNATIEVE ELEKTRISCHE DEURVERGREDELINGS OPLOSSINGEN

ALTERNATIEVEN MECHANISCH VERGRENDELEN					
ELEKTROMAGNETEN OPBOUW VOOR BINNEN/BUITEN DEUREN					
					
SERIE	7SSM	17SSM		37SSM	
Houdkracht	138 kg	270 kg	2x270 kg	550 kg	2x550 kg
Spoelsignalering	7SSM	17SSM		37SSM	
Spoel-, deurstand sign. LED + Timer		17SSMDT	17DSMDT	37SSMDT	37DSMDT
MAGNEET STEUNEN					
L steun voor magneet	7L	17LC	17DLC	37LC	37DLC
Z+L steun voor magneet en ankerplaat	7ZL	17ZLC	17DZLC	37ZLC	37DZLC
Opbouwsteun voor de ankerplaat		17AP	17AP	37AP	37AP
Glassteun voor de ankerplaat		GS17			
ELEKTROMAGNETEN INBOUW VOOR SCHUIFDEUREN					
Inbouw	7WFM	17SFM			
ELEKTROMAGNETEN (SHEARLOCK)					
	INBOUW		OPBOUW	INBOUW/OPBOUW	
	Breedte 25mm	Breedte 30mm	Breedte 30mm	Breedte 30mm	
600 kg Houdkracht (vrijgave onder zijdellingse druk)	40M-CH	41M-CH	41SSM-CH	41SF-SSM-CH	
1500 kg Houdkracht	40M	41M	41SSM	41SF-SSM	
Glassteun voor de ankerplaat			2xGS	1xGS	
TEVENS LEVERBAAR:					
ELEKTROMAGNETEN MET DEURGREEP					
DEUR OPENHOUDMAGNETEN					
ELEKTROMAGNETEN WATERDICHT IP67					
NEEM VOOR INFORMATIE CONTACT MET ONS OP.					



ALTERNATIEVE PRODUCTEN

VOOR ELEKTRISCHE DEURVERGREDELINGEN

1. ELEKTROMECHANISCHE DEURSLOTEN ENKELZIJDIG GECONTROLEERD								
	ARBEIDSTROOM	DIN LS (1)	DIN RS (4)	DIN LS (3)	DIN RS (2)			
	Doornmaat	65	65	65	65			
	PC maat	72	72	72	72			
	12V	3368AE	3371AE	3369AE	3370AE			
	24V	3368AF	3371AF	3369AF	3370AF			
	RUSTSTROOM	DIN LS (1)	DIN RS (4)	DIN LS (3)	DIN RS (2)			
	12V	3368RE	3371RE	3369RE	3370RE			
24V	3368RF	3371RF	3369RF	3370RF				
2. ELEKTROMECHANISCHE DEURSLOTEN DUBBELZIJDIG GECONTROLEERD								
	ARBEIDSTROOM	DIN LS (1)	DIN RS (4)	DIN LS (3)	DIN RS (2)			
	Doornmaat	65	65	65	65			
	PC maat	72	72	72	72			
	12V	3368DAE	3371DAE	3369DAE	3370DAE			
	24V	3368DAF	3371DDAF	3369DAF	3370DAF			
	RUSTSTROOM	DIN LS (1)	DIN RS (4)	DIN LS (3)	DIN RS (2)			
	12V	3368DRE	3371DRE	3369DRE	3370DRE			
24V	3368DRF	3371DRF	3369DRF	3370DRF				
3. SLUITPLATEN VOOR ELEKTROMECHANISCHE DEURSLOTEN								
	AFGEROND	E-152L	E-152R	E-152L	E-152R			
	RECHTHOEKIG	E-156L	E-156R	E-156L	E-156R			
4. MOTOR MEERPUNTSLUITINGEN SKG								
Artikelnummer	8320EM		SKG**	SKG**			SKG**	SKG***
Houdkracht			2500kg	2500kg			2500kg	2500kg
Dagschoten zelfvergrendeld			2x	2x			NVT	NVT
Haagschoten			NVT	NVT			2x	2x
Nachtschoot			1x	1x			1x	1x
VP afmetingen			24x10	24x6			24x2,7	20x2,7
Doornmaat			55mm	35mm			55mm	35mm
PC maat			72mm	92mm			72mm	92mm
Sluitplaten en sluitkommen set			SKL/SKR	SKAV			86S	86SUL/ 86SUR
DRAAIRICHTINGEN								
			<p><i>Naar binnen draaiende deur</i></p> <p>1 Din links = Hollands rechts</p> <p>2 Din rechts = Hollands links</p> <p><i>Naar buiten draaiende deur</i></p> <p>3 Din links = Hollands rechts</p> <p>4 Din rechts = Hollands links</p>					
NEEM VOOR INFORMATIE CONTACT MET ONS OP.								



ALTERNATIEVE PRODUCTEN VOOR ELEKTRISCHE DEURVERGREDELINGEN

ELLEBOOGSCHAKELAARS				
ELS10	ELS10T	ELS20	ELS20T	
				
DRUKKNOPPEN		PADDENSTOELDRUKKNOP IP67		
DK30	DK50	PDZ	PDR	PDG
				
CONTACTLOOS SCHAKELLEN				
TX 600	KC10	KC8	KC5	
				
GECONTROLEERD SCHAKELLEN			OP/INBOUW SLEUTELSCHAKELAARS	
CS100	CS200	KS300		
				
HANDMELDERS				
2002SG	2003SGL MET LED EN BUZZER		PS2000	
				
VOEDINGSKASTEN				
1201EL (12V=, 1Amp)	1202EL (12V=, 2Amp)	1203EXL (12V=, 3Amp)	1205EXL (12V=, 5Amp)	
				
2401EXL (24V=, 1Amp)	2402EXL (24V=, 2Amp)	2403EXL (24V=, 3Amp)	2405EXL (24V, 5Amp)	
				
NEEM VOOR INFORMATIE CONTACT MET ONS OP.				



DEEL 3

NOOD- EN PANIEK

DEURVERGRENDELINGS OPLOSSINGEN

PRIJZENBLAD 2019

INHOUDSOPGAVE EN PRIJZENBLAD		
3 MECHANISCHE VLUCHTDEUR SETS (MVD) ELEKTRONISCHE VLUCHTDEUR SETS (EVD)		SET PRIJS
MVD 1L	EN 179 ENKELPUNTSLOT ZELFVERGRENDELEND GREEP/KRUK DIN LS	€ 323,75
MVD 1R	EN 179 ENKELPUNTSLOT ZELFVERGRENDELEND GREEP/KRUK DIN RS	€ 323,75
MVD 2	EN 179 MEERPUNTSLOT ZELFVERGRENDELEND GREEP/KRUK	€ 709,20
MVD 3L	EN 179 ENKELPUNTSLOT KNOP/KRUK DIN LS	€ 176,35
MVD 3R	EN 179 ENKELPUNTSLOT KNOP/KRUK DIN RS	€ 176,35
MVD 4L	EN 1125 ENKELPUNTSLOT KNOP/PANIEKSTANG DIN LS	€ 734,70
MVD 4R	EN 1125 ENKELPUNTSLOT KNOP/PANIEKSTANG DIN RS	€ 734,70
MVD 5L	EN 1125 ENKELPUNTSLOT KNOP/PANIEKSTANG DUBBEL DIN LS	€1875,75
MVD 5R	EN 1125 ENKELPUNTSLOT KNOP/PANIEKSTANG DUBBEL DIN RS	€1875,75
MVD 6	EN 1125 OPBOUW PANIEKSTANG/KRUK ENKEL	€ 273,40
MVD 7	EN 1125 OPBOUW PANIEKSTANG/KRUK DUBBEL	€ 491,75
EVD 1	EN 1125 OPBOUW PANIEKSTANG/KRUK MET DEUROPENER	€ 706,40
EVD 2	EN 179 INBOUW GREEP/KRUK MET DEUROPENER	€ 633,35
EVD 3(1)	EN 179 INBOUW ENKELPUNTSLOT KRUKGESTUURD 1 ZIJDIG DIN LS - 1	€ 831,45
EVD 3(2)	EN 179 INBOUW ENKELPUNTSLOT KRUKGESTUURD 1 ZIJDIG DIN RS - 2	€ 831,45
EVD 3(3)	EN 179 INBOUW ENKELPUNTSLOT KRUKGESTUURD 1 ZIJDIG DIN LS - 3	€ 831,45
EVD 3(4)	EN 179 INBOUW ENKELPUNTSLOT KRUKGESTUURD 1 ZIJDIG DIN RS - 4	€ 831,45
EVD 4(1)	EN 1125 INBOUW ENKELPUNTSLOT KRUKGESTUURD 1 ZIJDIG DIN LS - 1	€1408,90
EVD 4(2)	EN 1125 INBOUW ENKELPUNTSLOT KRUKGESTUURD 1 ZIJDIG DIN RS - 2	€1408,90
EVD 4(3)	EN 1125 INBOUW ENKELPUNTSLOT KRUKGESTUURD 1 ZIJDIG DIN LS - 3	€1408,90
EVD 4(4)	EN 1125 INBOUW ENKELPUNTSLOT KRUKGESTUURD 1 ZIJDIG DIN RS - 4	€1408,90

DRAAIRICHTINGEN									
	<p><i>Naar binnen draaiende deur</i></p> <p>1 Din links = Hollands rechts</p> <p>2 Din rechts = Hollands links</p> <p><i>Naar buiten draaiende deur</i></p> <p>3 Din links = Hollands rechts</p> <p>4 Din rechts = Hollands links</p>								
<p>draairichting DIN</p> <table style="margin-left: auto; margin-right: auto;"> <tr> <td style="border: 1px solid black; padding: 2px;">1</td> <td style="border: 1px solid black; padding: 2px;">4</td> <td style="border: 1px solid black; padding: 2px;">3</td> <td style="border: 1px solid black; padding: 2px;">2</td> </tr> <tr> <td style="border: 1px solid black; padding: 2px;">DIN links</td> <td style="border: 1px solid black; padding: 2px;">DIN rechts</td> <td style="border: 1px solid black; padding: 2px;">DIN links</td> <td style="border: 1px solid black; padding: 2px;">DIN rechts</td> </tr> </table>	1	4	3	2	DIN links	DIN rechts	DIN links	DIN rechts	
1	4	3	2						
DIN links	DIN rechts	DIN links	DIN rechts						



EUROPESE NORMERING VOOR VLUCHTDEUREN

Vluchtdeuren in gebouwen worden onderverdeeld in 2 typen deuren, namelijk

 <p>Nooddeur EN-179</p> <p>zijn vluchtdeuren in gebouwen waar de kans op paniek bij noodsituaties in mindere mate aanwezig is, m.a.w. het merendeel van de aanwezigen in het gebouw is vertrouwd met het gebouw. Voorbeeld: kantoren, fabrieken, werkplaatsen, appartementen,...</p>	 <p>Paniekdeur EN1125</p> <p>zijn vluchtdeuren in gebouwen waar de kans op paniek bij noodsituaties reëel is, m.a.w. het merendeel van de aanwezigen in het gebouw is niet vertrouwd met het gebouw. Voorbeeld: openbare gebouwen, bioscopen, theaterzalen, luchthavens, winkelcentra, ...</p>
--	---

Afmetingen vluchtdeuren:

Breedte: min. 850 mm – max. 1.320 mm

Hoogte: min. 1.900 mm – max. 2.520 mm

Voor beide types vluchtdeuren zijn er 4 verschillende EN-normen van toepassing:

Nooddeuren:

- Mechanisch ontgrendelsysteem : EN 179
- Elektromechanisch ontgrendelsysteem : EN 13637:2015

Paniekdeuren:

- Mechanisch ontgrendelsysteem : EN 1125
- Elektromechanisch ontgrendelsysteem : EN 13633:2015

NORMERING VOOR MECHANISCHE ONTGRENDELSYSTEMEN VOOR VLUCHTDEUREN	
NOODDEUREN EN 179	PANIEKDEUREN EN 1125
<p>Toepassingen:</p> <ul style="list-style-type: none"> - waarbij mensen vertrouwd zijn met het gebruik van de deurbediening in hun omgeving, -waar naar binnen draaiende uitgangdeuren vereist zijn, -waar een kleiner aantal mensen aanwezig is en normaal gesproken geen panieksituatie zal ontstaan, -nooduitgangen (emergency exit), 	<p>Toepassingen:</p> <ul style="list-style-type: none"> -waarbij mensen niet vertrouwd zijn met het gebruik van de deurbediening in hun omgeving, -waar panieksituaties kunnen ontstaan (gebouwen met veel aanwezigen ...), -waar het beslag een vlucht mogelijk moet maken zelfs als de deur onder druk staat, -bij paniekuitgangen (Panic Exit)
	



MECHANISCHE VERGRENDELINGEN
VLUCHTDEUR EN 179
MVD 1L/R
ENKELPUNTSLOT ZELFVERGRENDELEND GREEP/KRUK

TOEPASBAAR VOOR: WONINGEN, ZORG, MKB, RETAIL



WERKING BUITENZIJDJE	WERKING BINNENZIJDJE
Openen: Met de sleutel kan de dag- en nachtschoot worden ingetrokken en de deur worden geopend.	Openen: Met de kruk kan de dagschoot en de nachtschoot worden ingetrokken. De deur kan worden geopend.
Sluiten: Na het sluiten van de deur valt de dagschoot in de sluitplaat. De stuurschoot wordt ingedrukt en de nachtschoot sluit automatisch. De deur is gesloten en vergrendeld.	Sluiten: Na het sluiten van de deur valt de dagschoot in de sluitplaat. De stuurschoot wordt ingedrukt en de nachtschoot sluit automatisch. De deur is gesloten en vergrendeld.
VOOR EEN GOEDE WERKING VAN DEZE SET, DEURDRANGERS TOEPASSEN.	

EISEN NOODDEUREN EN 179

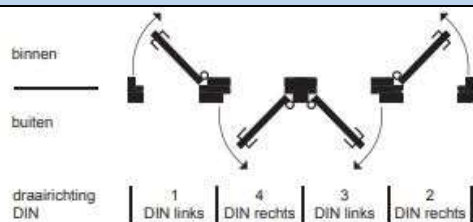
Hiervoor geldt, dat mag worden aangenomen dat in geval van een calamiteit

- geen paniek ontstaat
- de aanwezigen bekend zijn met de locatie en werking van de nooddeuren
- de deur met 1 handeling is te openen

Toepassingen: flat- en appartementsgebouwen, technische ruimtes en kantoren

TOE TE PASSEN PRODUCTEN

01 E-9065LOF E-9065R	02 E-152L EN E-152R	03 E-D1102RGK

DRAAIRICHTINGEN:

Naar binnen draaiende deur
1 Din links = Hollands rechts
2 Din rechts = Hollands links
Naar buiten draaiende deur
3 Din links = Hollands rechts
4 Din rechts = Hollands links

 Internet: www.elektrischedeuropener.com
 E-mail: info@elektrischedeuropener.com

Tel: 0031 850 160 646


MECHANISCHE VERGREDELINGEN		MVD 1L/R	
VLUCHTDEUR EN 179		ENKELPUNTSLOT ZELFVERGREDELEND GREEP/KRUK	
DEZE DEUROPLOSSING BESTAAT UIT DE VOLGENDE PRODUCTEN:			
		ARTIKELNUMMER	AANTALLEN
01	Anti-Paniekslot	E-9065L	
	Anti-Paniekslot	E-9065R	
02	Sluitplaat	E-152L	
	Sluitplaat	E-152R	
03	Veiligheidsdeurbeslag SKG***®	E-D1102RGK	
	PRIJS		ZIE PRIJZENBLAD
VLUCHTWEGNORMERINGEN EN 179			
Toepassingsgebieden:			
<ul style="list-style-type: none"> • Private wooncomplexen • School – klaslokalen • Niet openbare gebieden van: Kantoorgebouwen of Industriële bedrijven Bestuurlijke gebouwen Luchthavens, Banken, Winkelcentra enz. 		<p> ■ niet publieke ruimte ■ publieke ruimte E 119.2 Nooddeuren met deurkruk E 118.2 Paniekdeuren met horizontale stang- of balbediening </p>	

OPTIONEEL			
	Europrofielcilinder dubbel SKG***® A = binnenzijde (30mm) B = buitenzijde (30mm) C = cilinderlengte (60mm)	AEL3030V	
	DEURDRANGERS MET SCHAARARM Deurbreedte <1100 mm – Deurgewicht < 80KG Deurbreedte <1250 mm – Deurgewicht <100KG	E-TS14 E-TS20	
	DEURDRANGERS MET GLIJARM Deurbreedte <1100 mm – Deurgewicht < 80KG Deurbreedte <1250 mm – Deurgewicht <100KG	E-TS41 E-TS61	



**MECHANISCHE VERGREDELINGEN
VLUCHTDEUR EN 179**
**MVD 2
MEERPUNTSLUITING 8400 SKG****

TOEPASBAAR VOOR: WONINGEN, ZORG, MKB, RETAIL



WERKING BUITENZIJDJE	WERKING BINNENZIJDJE
<p>Openen: Met de sleutel kunnen de dag- en zelf-vergrendelende dagschoten worden ingetrokken en de deur kan worden geopend.</p> <p>Sluiten: Na het sluiten van de deur vallen de dag- en zelf-vergrendelende schoten in de sluitplaten. De deur is gesloten en vergrendeld.</p>	<p>Openen: Met de kruk kunnen de dag- en zelf- vergrendelende dagschoten worden ingetrokken en de deur kan worden geopend.</p> <p>Sluiten: Na het sluiten van de deur vallen de dag- en zelf-vergrendelende schoten in de sluitplaten. De deur is gesloten en vergrendeld.</p>
VOOR EEN GOEDE WERKING VAN DEZE SET, DEURDRANGERS TOEPASSEN.	

EISEN NOODDEUREN EN 179

Hiervoor geldt, dat mag worden aangenomen dat in geval van een calamiteit

- geen paniek ontstaat
- de aanwezigen bekend zijn met de locatie en werking van de nooddeuren
- de deur met 1 handeling is te openen

Toepassingen: flat- en appartementsgebouwen, technische ruimtes en kantoren

TOE TE PASSEN PRODUCTEN

01 8400	02 SK1	03 E-D1102RGK



MECHANISCHE VERGREDELINGEN		MVD 2	
VLUCHTDEUR EN 179		MEERPUNTSLUITING 8400 SKG**	
DEZE DEUROPLOSSING BESTAAT UIT DE VOLGENDE PRODUCTEN:			
		ARTIKELNUMMER	AANTAL
01	Meerpuntsluiting SKG**®, 65/72MM	8400	
	Halve krukstift	KSH1A	
02	Set sluitplaten	SK1	
03	Veiligheidsdeurbeslag SKG***	E-D1102RGK	
	PRIJS		ZIE PRIJZENBLAD
VLUCHTWEGNORMERINGEN EN 179			
Toepassingsgebieden:			
<ul style="list-style-type: none"> • Private wooncomplexen • School – klaslokalen • Niet openbare gebieden van: Kantoorgebouwen of Industriële bedrijven Bestuurlijke gebouwen Luchthavens, Banken, Winkelcentra enz. 			

OPTIONEEL			
	Europrofielcilinder dubbel SKG**® A = binnenzijde (30mm) B = buitenzijde (30mm) C = cilinderlengte (60mm)	AEL3030V	
	DEURDRANGERS MET SCHAARARM Deurbreedte <1100 mm – Deurgewicht < 80KG Deurbreedte <1250 mm – Deurgewicht <100KG	E-TS14 E-TS20	
	DEURDRANGERS MET GLIJARM Deurbreedte <1100 mm – Deurgewicht < 80KG Deurbreedte <1250 mm – Deurgewicht <100KG	E-TS41 E-TS61	



**MECHANISCHE VERGRENDELINGEN
VLUCHTDEUR EN 179**
**MVD 3L/R
ANTI-PANIEKSLOT SET**

TOEPASBAAR VOOR: WONINGEN, ZORG, MKB, RETAIL


WERKING BUITENZIJD
Openen:

Met de sleutel kan de dag- en nachtschoot worden ingetrokken.

De deur kan worden geopend.

Sluiten:

Na het sluiten van de deur valt de dagschoot in de sluitplaat. De deur is gesloten.

Met de sleutel kan de nachtschoot worden uitgedraaid.

De deur is gesloten en vergrendeld.

WERKING BINNENZIJD
Openen:

Met de kruk kan de dag- en nachtschoot worden ingetrokken.

De deur kan worden geopend.

Sluiten:

Na het sluiten van de deur valt de dagschoot in de sluitplaat. De deur is gesloten.

Met de sleutel kan de nachtschoot worden uitgedraaid.

De deur is gesloten en vergrendeld

VOOR EEN GOEDE WERKING VAN DEZE SET, DEURDRANGERS TOEPASSEN.

EISEN NOODDEUREN EN 179

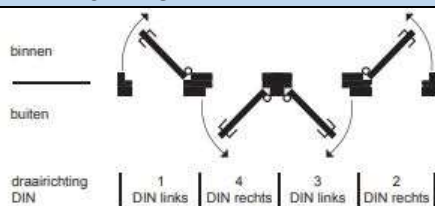
Hiervoor geldt, dat mag worden aangenomen dat in geval van een calamiteit

- geen paniek ontstaat
- de aanwezigen bekend zijn met de locatie en werking van de nooddeuren
- de deur met 1 handeling is te openen

Toepassingen: flat- en appartementsgebouwen, technische ruimtes en kantoren

TOE TE PASSEN PRODUCTEN

01 E-NDE 1L OF E-NDE 1R

02 E-122L EN E-122R
DRAAIRICHTINGEN:


Naar binnen draaiende deur

1 Din links = Hollands rechts

2 Din rechts = Hollands links

Naar buiten draaiende deur

3 Din links = Hollands rechts

4 Din rechts = Hollands links



Internet: www.elektrischedeuropener.com
 E-mail: info@elektrischedeuropener.com

Tel: 0031 850 160 646

MECHANISCHE VERGREDELINGEN		MVD 3L/R	
VLUCHTDEUR EN 179		ANTI-PANIEKSLLOT SET	
DEZE DEUROPLOSSING BESTAAT UIT DE VOLGENDE PRODUCTEN:			
		ARTIKELNUMMER	AANTAL
01	Anti-Paniekslot Set	E-NDE 1L	
	Anti-Paniekslot Set	E-NDE 1R	
02	Sluitplaat	E-122L	
	Sluitplaat	E-122R	
	PRIJS		ZIE PRIJZENBLAD
VLUCHTWEGNORMERINGEN EN 179			
Toepassingsgebieden: <ul style="list-style-type: none"> • Private wooncomplexen • School – klaslokalen • Niet openbare gebieden van: <ul style="list-style-type: none"> Kantoorgebouwen of Industriële bedrijven Bestuurlijke gebouwen Luchthavens, Banken, Winkelcentra enz. 			

OPTIONEEL			
	Europrofielcilinder dubbel A = binnenzijde (30mm) B = buitenzijde (30mm) C = cilinderlengte (60mm)	AEL3030V	
	DEURDRANGERS MET SCHAARARM Deurbreedte <1100 mm – Deurgewicht < 80KG Deurbreedte <1250 mm – Deurgewicht <100KG	E-TS14 E-TS20	
	DEURDRANGERS MET GLIJARM Deurbreedte <1100 mm – Deurgewicht < 80KG Deurbreedte <1250 mm – Deurgewicht <100KG	E-TS41 E-TS61	



MECHANISCHE VERGREDELINGEN
VLUCHTDEUR EN 1125
MVD 4L/R
ENKELPUNTSLOT KNOP-PANIEKSTANG

TOEPASBAAR VOOR: WONINGEN, ZORG, MKB, RETAIL



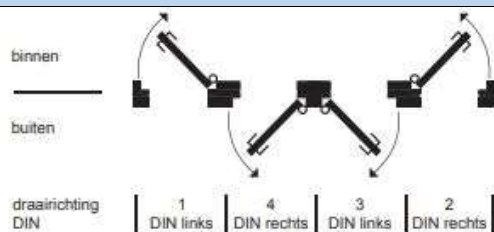
WERKING BUITENZIJD	WERKING BINNENZIJD
Openen: Met de sleutel kan de dag- en nachtschoot worden ingetrokken. De deur kan worden geopend. Sluiten: Na het sluiten van de deur, valt de dagschoot in de sluitplaat. De deur is gesloten. Met de sleutel kan de nachtschoot worden uitgedraaid. De deur is gesloten en vergrendeld.	Openen: Met de Paniekbalk kan de dag- en nachtschoot worden ingetrokken. De deur kan worden geopend. Sluiten: Na het sluiten van de deur, valt de dagschoot in de sluitplaat. De deur is gesloten. Met de sleutel kan de nachtschoot worden uitgedraaid. De deur is gesloten en vergrendeld.
VOOR EEN GOEDE WERKING VAN DEZE SET, DEURDRANGERS TOEPASSEN.	

EISEN NOODDEUREN EN 1125

Voor openbaar toegankelijke gebouwen,
 -waar gebruikers niet vertrouwd zijn met de plaats en werking van de vluchtdeuren
 -zij moeten zonder instructie, deze vluchtdeuren kunnen vinden en bedienen
 Toepassingen: theaters, bioscopen, musea, ziekenhuizen, openbare gebouwen
Dit deurconcept voldoet ook aan EN 179

TOE TE PASSEN PRODUCTEN


Tevens leverbaar in RVS
 Tevens leverbaar voor Profieldeur
01 E-APDES1L OF E-APDES1R


02 E-122L EN E-122R
DRAAIRICHTINGEN

Naar binnen draaiende deur
1 Din links = Hollands rechts
2 Din rechts = Hollands links
Naar buiten draaiende deur
3 Din links = Hollands rechts
4 Din rechts = Hollands links


Internet: www.elektrischedeuropener.com
 E-mail: info@elektrischedeuropener.com

Tel: 0031 850 160 646


MECHANISCHE VERGREDELINGEN		MVD 4L/R	
VLUCHTDEUR EN 1125		ENKELPUNTSLOT KNOP-PANIEKSTANG	
DEZE DEUROPLOSSING BESTAAT UIT DE VOLGENDE PRODUCTEN:			
		ARTIKELNUMMER	AANTAL
01	Anti-Paniekslot Set	E-PDES1L	
	Anti-Paniekslot Set	E-PDES1R	
02	Sluitplaten	E-122L	
	Sluitplaten	E-122R	
	PRIJS		ZIE PRIJZENBLAD
VLUCHTWEGNORMERINGEN EN 1125			
Toepassingsgebieden:			
<ul style="list-style-type: none"> • Ziekenhuizen en Klinieken • Scholen en Opleidingscentra • Openbare gebouwen • Stadions, arena's en evenementen complexen • Winkelcentra 			

OPTIONEEL			
	Europrofielcilinder dubbel A = binnenzijde (30mm) B = buitenzijde (30mm) C = cilinderlengte (60mm)	AEL3030V	
	DEURDRANGERS MET SCHAARARM Deurbreedte <1100 mm – Deurgewicht < 80KG Deurbreedte <1250 mm – Deurgewicht <100KG	E-TS14 E-TS20	
	DEURDRANGERS MET GLIJARM Deurbreedte <1100 mm – Deurgewicht < 80KG Deurbreedte <1250 mm – Deurgewicht <100KG	E-TS41 E-TS61	



**MECHANISCHE VERGREDELINGEN
VLUCHTDEUR EN 1125**
**MVD 5L/R
ENKELPUNTSLOT KNOP-PANIEKSTANG DUBBEL**

TOEPASBAAR VOOR: WONINGEN, ZORG, MKB, RETAIL


WERKING BUITENZIJD
Openen:

Met de sleutel kunnen de dag- en nachtschoot worden ingetrokken.

De deuren kunnen worden geopend.

Sluiten:

Na het sluiten van de deuren vallen de dag-nachtschoot en onder en boven sluiting in de sluitplaten.

De deur is gesloten en vergrendeld.

WERKING BINNENZIJD
Openen:

Met de Paniekbalken kunnen de beide deuren worden vrijgegeven.

De deuren kunnen worden geopend.

Sluiten:

Na het sluiten van de deuren vallen de dag-nachtschoot en onder en boven sluiting in de sluitplaten.

De deur is gesloten en vergrendeld.

VOOR EEN GOEDE WERKING VAN DEZE SET, DEURDRANGERS TOEPASSEN.

EISEN NOODDEUREN EN 1125

Voor openbaar toegankelijke gebouwen,

-waar gebruikers niet vertrouwd zijn met de plaats en werking van de vluchtdeuren

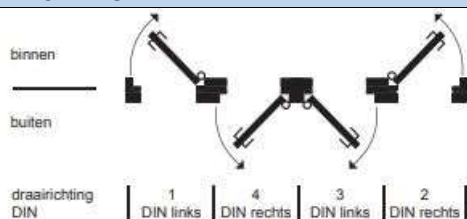
-zij moeten zonder instructie, deze vluchtdeuren kunnen vinden en bedienen

Toepassingen: theaters, bioscopen, musea, ziekenhuizen, openbare gebouwen

Dit deurconcept voldoet ook aan EN 179

TOE TE PASSEN PRODUCTEN
01 E-PDES2L of E-PDES2R


Tevens leverbaar in Alu uitvoering

DRAAIRICHTINGEN:

Naar binnen draaiende deur
1 Din links = Hollands rechts
2 Din rechts = Hollands links
Naar buiten draaiende deur
3 Din links = Hollands rechts
4 Din rechts = Hollands links

 Internet: www.elektrischedeuropener.com
 E-mail: info@elektrischedeuropener.com

Tel: 0031 850 160 646

MECHANISCHE VERGREDELINGEN		MVD 5L/R	
VLUCHTDEUR EN 1125		ENKELPUNTSLOT KNOP-PANIEKSTANG DUBBEL	
DEZE DEUROPLOSSING BESTAAT UIT DE VOLGENDE PRODUCTEN:			
		ARTIKELNUMMER	AANTAL
01	Anti-Paniekslot Set	E-PDES2L	
	Anti-Paniekslot Set	E-PDES2R	
	PRIJS		ZIE PRIJZENBLAD
VLUCHTWEGNORMERINGEN EN 1125			
Toepassingsgebieden:			
<ul style="list-style-type: none"> • Ziekenhuizen en Klinieken • Scholen en Opleidingscentra • Openbare gebouwen • Stadions, arena's en evenementen complexen • Winkelcentra 			

OPTIONELE PRODUCTEN			
	Europrofielcilinder dubbel SKG**® A = binnenzijde (30mm) B = buitenzijde (30mm) C = cilinderlengte (60mm)	AEL3030V	
OM DEUREN GECONTROLEERD TE SLUITEN WORDEN DEURDRANGERS TOEGEPAST.			
E-SR41LS E-SR41RS	Deurdrangers met glijarm en sluitvolgorderegelaar DIN LS Deurdrangers met glijarm en sluitvolgorderegelaar DIN RS		Scharnier afstand 1360 - 2800 mm Openingshoek max. 175°



MECHANISCHE VERGRENDelingen
VLUCHTDEUR EN 1125
MVD 6
OPBOUW PANIEKSET

TOEPASBAAR VOOR: WONINGEN, ZORG, MKB, RETAIL


WERKING BUITENZIJD
Openen:

Met de sleutel kan de dagschoot worden ingetrokken.
De deur kan worden geopend.

Sluiten:

Na het sluiten van de deur, valt de dagschoot in de sluitplaat.
De deur is gesloten.

WERKING BINNENZIJD
Openen:

Met de Paniekbalk kan de dagschoot worden ingetrokken.
De deur kan worden geopend.


Sluiten:

Na het sluiten van de deur, valt de dagschoot in de sluitplaat.
De deur is gesloten

VOOR EEN GOEDE WERKING VAN DEZE SET, DEURDRANGERS TOEPASSEN.

EISEN NOODDEUREN EN 1125

Voor openbaar toegankelijke gebouwen,
-waar gebruikers niet vertrouwd zijn met de plaats en werking van de vluchtdeuren
-zij moeten zonder instructie, deze vluchtdeuren kunnen vinden en bedienen
Toepassingen: theaters, bioscopen, musea, ziekenhuizen, openbare gebouwen
Dit deurconcept voldoet ook aan EN 179

TOE TE PASSEN PRODUCTEN
01 E-PR1

02 E-DB500Z



MECHANISCHE VERGREDELINGEN		MVD 6	
VLUCHTDEUR EN 1125		OPBOUW PANIEKSET	
DEZE DEUROPLLOSSING BESTAAT UIT DE VOLGENDE PRODUCTEN:			
		ARTIKELNUMMER	AANTALLEN
01	Anti-Paniekslot Set	E-PR1	
02	Deurbeslag buitenzijde	E-DB500Z	
	PRIJS		ZIE PRIJZENBLAD
VLUCHTWEGNORMERINGEN EN 1125			
Toepassingsgebieden:			
<ul style="list-style-type: none"> • Ziekenhuizen en Klinieken • Scholen en Opleidingscentra • Openbare gebouwen • Stadions, arena's en evenementen complexen • Winkelcentra 			

OPTIONEEL			
	EUROPROFIEL CILINDER HALF A = Buitenzijde (30mm) B = Binnenzijde (10mm)	AEH3010V	
	DEURDRANGERS MET SCHAARARM Deurbreedte <1100 mm – Deurgewicht < 80KG Deurbreedte <1250 mm – Deurgewicht <100KG	E-TS14 E-TS20	
	DEURDRANGERS MET GLIJARM Deurbreedte <1100 mm – Deurgewicht < 80KG Deurbreedte <1250 mm – Deurgewicht <100KG	E-TS41 E-TS61	



MECHANISCHE VERGREDELINGEN
VLUCHTDEUR EN 1125
MVD 7
OPBOUW PANIEKSET DUBBEL

TOEPASBAAR VOOR: WONINGEN, ZORG, MKB, RETAIL


WERKING BUITENZIJD
Openen:

Met de sleutel kan de dagschoot en de boven en onder vergrendeling worden ingetrokken.
De deuren kunnen worden geopend.

Sluiten:

Na het sluiten van de deuren, valt de dagschoot in de sluitplaat.
De deuren zijn gesloten.

WERKING BINNENZIJD
Openen:

Met de Paniekbalk kan de dagschoot en de boven en onder vergrendeling worden ingetrokken.
De deuren kunnen worden geopend.


Sluiten:

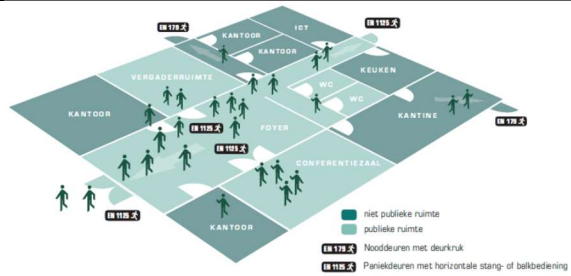
Na het sluiten van de deuren, valt de dagschoot in de sluitplaat.
De deuren zijn gesloten.



VOOR EEN GOEDE WERKING VAN DEZE SET, DEURDRANGERS TOEPASSEN.

EISEN NOODDEUREN EN 1125

Voor openbaar toegankelijke gebouwen,
-waar gebruikers niet vertrouwd zijn met de plaats en werking van de vluchtdeuren
-zij moeten zonder instructie, deze vluchtdeuren kunnen vinden en bedienen
Toepassingen: theaters, bioscopen, musea, ziekenhuizen, openbare gebouwen
Dit deurconcept voldoet ook aan EN 179

TOE TE PASSEN PRODUCTEN
01 E-PR2

02 E-DB500Z


MECHANISCHE VERGREDELINGEN		MVD 7	
VLUCHTDEUR EN 1125		OPBOUW PANIEKSET DUBBEL	
DEZE DEUROPLUSSING BESTAAT UIT DE VOLGENDE PRODUCTEN:			
		ARTIKELNUMMER	AANTALLEN
01	Anti-paniekslot Set	E-PR2	
02	Deurbeslag buitenzijde	E-DB500Z	
	PRIJS		ZIE PRIJZENBLAD
VLUCHTWEGNORMERINGEN EN 1125			
Toepassingsgebieden:		 <p> ■ niet publieke ruimte ■ publieke ruimte E 1125 Nooddeuren met deursluit E 1125 Paniekkdeuren met horizontale stang- of balkbediening </p>	
<ul style="list-style-type: none"> • Ziekenhuizen en Klinieken • Scholen en Opleidingscentra • Openbare gebouwen • Stadions, arena's en evenementen complexen • Winkelcentra 			

OPTIONEEL			
	EUROPROFIEL CILINDER HALF SKG**® A = Buitenzijde (30mm) B = Binnenzijde (10mm)	AEH3010V	
OM DEUREN GECONTROLEERD TE SLUITEN WORDEN DEURDRANGERS TOEGEPAST			
E-SR41LS E-SR41RS	Deurdrangers met glijarm en sluitvolgorderegelaar DIN LS Deurdrangers met glijarm en sluitvolgorderegelaar DIN RS		Scharnier afstand 1360 -2800 mm Openingshoek max. 175°
			



ELEKTRISCHE VERGRENDELINGEN

EVD 1

VLUCHTDEUR EN 1125

OPBOUW PANIEKBALK/KRUK MET DEUROPENER

TOEPASBAAR VOOR: WONINGEN, ZORG, MKB, RETAIL



WERKING BUITENZIJDDE

Openen:

Door het intoetsen van een code of het aanbieden van een pas aan de lezer, krijgt de deuropener spanning (arbeidsstroom) of wordt de spanning onderbroken (ruststroom).

De deur kan worden geopend.

Sluiten:

Na het sluiten van de deur, valt de dagschoot in de vergrendelde deuropener.

De deur is gesloten.

WERKING BINNENZIJDDE

Openen:

Met de Paniekbalk kan de dagschoot worden ingetrokken.

De deur kan worden geopend.

Sluiten:

Na het sluiten van de deur, valt de dagschoot in de vergrendelde deuropener.

De deur is gesloten.

VOOR EEN GOEDE WERKING VAN DEZE SET, DEURDRANGERS TOEPASSEN.

EISEN NOODDEUREN EN 1125

Voor openbaar toegankelijke gebouwen,

-waar gebruikers niet vertrouwd zijn met de plaats en werking van de vluchtdeuren

-zij moeten zonder instructie, deze vluchtdeuren kunnen vinden en bedienen

Toepassingen: theaters, bioscopen, musea, ziekenhuizen, openbare gebouwen

Dit deurconcept voldoet ook aan EN 179

TOE TE PASSEN PRODUCTEN

01 A70U



2 CS 200



02a XK5P10



03 1201EL



03D AK5010



04 E-PR1



05 E-DB500Z




ELEKTRISCHE VERGRENDELINGEN		EVD 1	
VLUCHTDEUR EN 1125		OPBOUW PANIEKSTANG/KRUK MET DEUROPENER	
BEKABELINGSPLAN		LOZE VOORZIENINGEN	
<p>A= Kabel minimaal 6x0,8mm Soepele aders</p> <p>B= Kabel minimaal 8x0,8mm Soepele aders</p> <p>C= Kabel minimaal 12x0,8mm Soepele aders</p> <p>D= Aansluiting 230V wandcontact doos met randaarde</p> <p>E= Aansluiting externe apparatuur of brand/ontruiming installatie</p>			
DEZE DEUROPLOSSING BESTAAT UIT DE VOLGENDE PRODUCTEN:			
	PRODUCT OMSCHRIJVING	ARTIKELNUMMER	OPMERKINGEN
01	Dagschootopener voor paniekbalk	A70U	
	Ruststroom dagschootopener voor paniekbalk	R70U	
02	Code/Kaart tableau	CS200	
02a	Tags (10st)	XK5P10	
03	Voedingskast 12V=, 1A	1201EL	
03D	Aansluitkabel t.b.v. Voedingskast	AK5010	
04	Anti-Paniekslot Set	E-PR1	
05	Deurbeslag buitenzijde	E-DB500Z	
	PRIJS		ZIE PRIJZENBLAD
VLUCHTWEGNORMERINGEN EN 1125			
Toepassingsgebieden:			
<ul style="list-style-type: none"> Ziekenhuizen en Klinieken Scholen en Opleidingscentra Openbare gebouwen Stadions, arena's en evenementen complexen Winkelcentra 			
OPTIONEEL			
	EUROPROFIEL CILINDER HALF SKG**® A = Buitenzijde (30mm) B = Binnenzijde (10mm)	AEH3010V	
	DEURDRANGERS MET SCHAARARM Deurbreedte <1100 mm – Deurgewicht < 80KG Deurbreedte <1250 mm – Deurgewicht <100KG	E-TS14 E-TS20	
	DEURDRANGERS MET GLIJARM Deurbreedte<1100 mm – Deurgewicht < 80KG Deurbreedte<1250 mm – Deurgewicht <100KG	E-TS41 E-TS61	



**ELEKTRISCHE VERGRENDELINGEN
VLUCHTDEUR EN 179**
**EVD 2
INBOUWSLOT MET DEUROPENER**

TOEPASBAAR VOOR: WONINGEN, ZORG, MKB, RETAIL



WERKING BUITENZIJD	WERKING BINNENZIJD
<p>Openen: Door het intoetsen van een code of het aanbieden van een pas aan de lezer, krijgt de deuropener spanning (arbeidsstroom) of wordt de spanning onderbroken (ruststroom). De deur kan worden geopend.</p> <p>Sluiten: Na het sluiten van de deur, valt de dagschoot in de vergrendelde deuropener. De deur is gesloten.</p>	<p>Openen: Met de kruk kan de dagschoot worden ingetrokken. De deur kan worden geopend.</p> <p>Sluiten: Na het sluiten van de deur, valt de dagschoot in de vergrendelde deuropener. De deur is gesloten</p>
<p>DOOR HET UITDRAAIEN VAN DE NACHTSCHOOT KAN DE DEUR NIET ELKTRISCH WORDEN VRIJGEGEVEN. VOOR EEN GOEDE WERKING VAN DEZE SET, DEURDRANGERS TOEPASSEN.</p>	

EISEN NOODDEUREN EN 179

Hiervoor geldt, dat mag worden aangenomen dat in geval van een calamiteit

- geen paniek ontstaat
- de aanwezigen bekend zijn met de locatie en werking van de nooddeuren
- de deur met 1 handeling is te openen

Toepassingen: flat- en appartementsgebouwen, technische ruimtes en kantoren

TOE TE PASSEN ELEKTRISCHE PRODUCTEN

			
01 A15U	02 CS 200	02a XK5P10	03 1201EL
			
03D AK5010	04 E-3160DNR	05 E-D1102RGK	



ELEKTRISCHE VERGREDELINGEN		EVD 2	
VLUCHTDEUR EN 179		INBOUWSLOT MET DEUROPENER	
BEKABELINGSPLAN		LOZE VOORZIENINGEN	
<p>A= Kabel 4x0,8mm Soepele of massieve aders</p> <p>B= Kabel 8x0,8 mm Soepele aders</p> <p>C= Kabel 12x0,8 mm Soepele aders</p> <p>D= Aansluiting 230V wandcontact doos met randaarde</p> <p>E= Aansluiting externe apparatuur of brand/ontruiming installatie</p>			
DEZE DEUROPLOSSING BESTAAT UIT DE VOLGENDE PRODUCTEN:			
		ARTIKELNUMMER	AANTALLEN
01	Deuropener	A15U	
02	Code/Kaart tableau	CS200	
02a	Tags (10st)	XK5P10	
03	Voedingskast 12V=, 1A	1201EL	
03D	Aansluitkabel t.b.v. voedingskast	AK5010	
04	Dag- en nachtschootslot, doorsmaat 60mm	E-3160DNR	
05	Veiligheidsdeurbeslag SKG***	E-D1102RGK	
	PRIJS		ZIE PRIJZENBLAD
VLUCHTWEGNORMERINGEN EN 179			
Toepassingsgebieden:			
<ul style="list-style-type: none"> Private wooncomplexen School – klaslokalen Niet openbare gebieden van: Kantoorgebouwen of Industriële bedrijven Bestuurlijke gebouwen Luchthavens, Banken, Winkelcentra enz. 			
OPTIONEEL			
	Europrofielcilinder dubbel SKG**® A = binnenzijde (30mm) B = buitenzijde (30mm) C = cilinderlengte (60mm)	AEL3030V	
	DEURDRANGERS MET SCHAARARM Deurbreedte <1100 mm – Deurgewicht < 80KG Deurbreedte <1250 mm – Deurgewicht <100KG	E-TS14 E-TS20	
	DEURDRANGERS MET GLIJARM Deurbreedte<1100 mm – Deurgewicht < 80KG Deurbreedte<1250 mm – Deurgewicht <100KG	E-TS41 E-TS61	



**ELEKTRISCHE VERGRENDELINGEN
VLUCHTDEUR EN 179**
**EVD 3 (1-2-3-4)
KRUKGESTUURD SLOT 1 ZIJDIG**

TOEPASBAAR VOOR: WONINGEN, ZORG, MKB, RETAIL


WERKING BUITENZIJDJE
Openen:

Door het intoetsen van een code of het aanbieden van een pas aan de lezer, krijgt het slot spanning (arbeidsstroom) of wordt de spanning onderbroken (ruststroom). De deurkruk wordt gekoppeld. De deur kan worden geopend.

Sluiten:

Na het sluiten van de deur, valt de dagschoot in de sluitplaat. De stuurschoot wordt ingedrukt en de nachtschoot sluit automatisch. De deur is gesloten en vergrendeld.

WERKING BINNENZIJDJE
Openen:

Met de kruk kunnen zowel dag- als nachtschoot worden ingetrokken.

De deur kan worden geopend.

Sluiten:

Na het sluiten van de deur, valt de dagschoot in de sluitplaat. De stuurschoot wordt ingedrukt en de nachtschoot sluit automatisch. De deur is gesloten en vergrendeld.

VOOR EEN GOEDE WERKING VAN DEZE SET, DEURDRANGERS TOEPASSEN.

EISEN NOODDEUREN EN 179

Hiervoor geldt, dat mag worden aangenomen dat in geval van een calamiteit

- geen paniek ontstaat
- de aanwezigen bekend zijn met de locatie en werking van de nooddeuren
- de deur met 1 handeling is te openen

Toepassingen: flat- en appartementsgebouwen, technische ruimtes en kantoren

TOE TE PASSEN ELEKTRISCHE PRODUCTEN

 01 E-3368AE	 02 CS 200	 02a XK5P10	 03 1201EL
 03D AK5010	 04 DL290R	 05 E-152L/R	 06 KSG1A
 07 E-D1102RKK	DRAAIRICHTINGEN <i>Naar binnen draaiende deur</i> 1 Din links = Hollands rechts 2 Din rechts = Hollands links <i>Naar buiten draaiende deur</i> 3 Din links = Hollands rechts 4 Din rechts = Hollands links		



ELEKTRISCHE VERGRENDelingen		EVD 3 (1-2-3-4)	
VLUCHTDEUR EN 179		KRUKGESTUURD SLOT 1 ZIJDIG	
BEKABELINGSPLAN		LOZE VOORZIENINGEN	
<p>A= Kabel 4x0,8mm Soepele of massieve aders</p> <p>B= Kabel 8x0,8 mm Soepele aders</p> <p>C= Kabel 12x0,8 mm Soepele aders</p> <p>D= Aansluiting 230V wandcontact doos met randaarde</p> <p>E= Aansluiting externe apparatuur of brand/ontruiming installatie</p>			
DEZE DEUROPLOSSING BESTAAT UIT DE VOLGENDE PRODUCTEN:			
		ARTIKELNUMMER	AANTAL
01	Krukgestuurd slot enkelzijdig DIN LS =1	E-3368AE	
	Krukgestuurd slot enkelzijdig DIN RS =2	E-3370AE	
	Krukgestuurd slot enkelzijdig DIN LS =3	E-3369AE	
	Krukgestuurd slot enkelzijdig DIN RS =4	E-3371AE	
	Ruststroom sloten	Op aanvraag	
02	Code/Kaart tableau	CS200	
02a	Tags (10st)	XK5P10	
03	Voedingskast 12V=, 1A	1201EL	
03D	Aansluitkabel t.b.v. voedingskast	AK5010	
04	Kabeldoorvoer	DL290R	
05	Sluitplaat	E-152L/R	
06	Krukstift gedeeld	KSG1A	
07	Veiligheids Deurbeslag SKG***	E-D1102RKK	
	PRIJS		ZIE PRIJZENBLAD
VLUCHTWEGNORMERINGEN EN 179			
<p>Toepassingsgebieden:</p> <ul style="list-style-type: none"> Private wooncomplexen School – klaslokalen Niet openbare gebieden van: Kantoorgebouwen of Industriële bedrijven Bestuurlijke gebouwen Luchthavens, Banken, Winkelcentra enz. 			
OPTIONEEL			
	<p>Europrofielcilinder dubbel A = binnenzijde (30mm) B = buitenzijde (30mm) C = cilinderlengte (60mm)</p>	AEL3030V	
	<p>DEURDRANGERS MET SCHAARARM Deurbreedte <1100 mm – Deurgewicht < 80KG Deurbreedte <1250 mm – Deurgewicht <100KG</p>	E-TS14 E-TS20	
	<p>DEURDRANGERS MET GLIJARM Deurbreedte<1100 mm – Deurgewicht < 80KG Deurbreedte<1250 mm – Deurgewicht <100KG</p>	E-TS41 E-TS61	



**ELEKTRISCHE VERGRENDELINGEN
VLUCHTDEUR EN 1125**
**EVD 4 (1-2-3-4)
KRUKGESTUURD SLOT 1 ZIJDIG**

TOEPASBAAR VOOR: WONINGEN, ZORG, MKB, RETAIL



WERKING BUITENZIJDDE	WERKING BINNENZIJDDE
<p>Openen: Na het sluiten van de deur, valt de dagschoot in de sluitplaat. De stuurschoot wordt ingedrukt en de nachtschoot sluit automatisch. De deur is gesloten en vergrendeld.</p> <p>Sluiten: Na het sluiten van de deur, valt de dagschoot in de sluitplaat. De stuurschoot wordt ingedrukt en de nachtschoot sluit automatisch. De deur is gesloten en vergrendeld.</p>	<p>Openen: Met de paniekbalk kunnen dag- en nachtschoot worden ingetrokken. De deur kan worden geopend.</p> <p>Sluiten: Na het sluiten van de deur, valt de dagschoot in de sluitplaat. De stuurschoot wordt ingedrukt en de nachtschoot sluit automatisch. De deur is gesloten en vergrendeld.</p>
VOOR EEN GOEDE WERKING VAN DEZE SET, DEURDRANGERS TOEPASSEN.	

EISEN NOODDEUREN EN 179

Nooddeuren: hiervoor geldt dat mag worden aangenomen dat in geval van een calamiteit geen paniek ontstaat en de aanwezigen bekend zijn met het de locatie en werking van de nooddeuren.

De deur moet met 1 handeling te openen zijn met kruk of push-pad

Toepassingen: flat- en appartementsgebouwen, technische ruimtes En kantoren

TOE TE PASSEN ELEKTRISCHE PRODUCTEN

<p>01 E-3368AE</p>	<p>02 CS 200</p>	<p>02a XK5P10</p>	<p>03 1201EL</p>
<p>03D AK5010</p>	<p>04 DL290R</p>	<p>05 E-152L/R</p>	<p>06 KSG1A</p>
<p>07 E-PDES 1L/R</p>	<p>DRAAIRICHTINGEN</p> <p> <i>Naar binnen draaiende deur</i> 1 Din links = Hollands rechts 2 Din rechts = Hollands links <i>Naar buiten draaiende deur</i> 3 Din links = Hollands rechts 4 Din rechts = Hollands links </p>		



ELEKTRISCHE VERGRENDelingen		EVD 4 (1-2-3-4)	
VLUCHTDEUR EN 1125		KRUKGESTUURD SLOT 1 ZIJDIG	
LOZE VOORZIENINGEN	BEKABELINGSPLAN		
<p>A= Kabel 4x0,8mm Soepele of massieve aders</p> <p>B= Kabel 8x0,8 mm Soepele aders</p> <p>C= Kabel 12x0,8 mm Soepele aders</p> <p>D= Aansluiting 230V wandcontact doos met randaarde</p> <p>E= Aansluiting externe apparatuur of brand/ontruiming installatie</p>			
DEZE DEUROPLOSSING BESTAAT UIT DE VOLGENDE PRODUCTEN:			
	PRODUCT OMSCHRIJVING	ARTIKELNUMMER	OPMERKINGEN
01	Krukgestuurd slot enkelzijdig DIN LS =1	E-3368AE	
	Krukgestuurd slot enkelzijdig DIN RS =2	E-3370AE	
	Krukgestuurd slot enkelzijdig DIN LS =3	E-3369AE	
	Krukgestuurd slot enkelzijdig DIN RS =4	E-3371AE	
02	Code/Kaart tableau	CS200	
02a	Tags (10st)	XK5P10	
03	Voedingskast 12V=, 1A	1201EL	
04	Kabeldoorvoer	DL290R	
05	Sluitplaat	E-152L/R	
06	Krukstift Gedeeld	KSG1A	
07	Paniebalk	E-PDES 1L/R	
	PRIJS		ZIE PRIJZENBLAD
VLUCHTWEGNORMERINGEN EN 179			
<p>Toepassingsgebieden:</p> <ul style="list-style-type: none"> Private wooncomplexen School – klaslokalen Niet openbare gebieden van: Kantoorgebouwen of Industriële bedrijven Bestuurlijke gebouwen Luchthavens, Banken, Winkelcentra enz. 			
OPTIONEEL			
	<p>Europrofielcilinder dubbel A = binnenzijde (30mm) B = buitenzijde (30mm) C = cilinderlengte (60mm)</p>	AEL3030V	
	<p>DEURDRANGERS MET SCHAARARM Deurbreedte <1100 mm – Deurgewicht < 80KG Deurbreedte <1250 mm – Deurgewicht <100KG</p>	E-TS14 E-TS20	
	<p>DEURDRANGERS MET GLIJARM Deurbreedte<1100 mm – Deurgewicht < 80KG Deurbreedte<1250 mm – Deurgewicht <100KG</p>	E-TS41 E-TS61	



DEEL 4

GEAUTOMATISEERDE

DEURVERGRENDELINGS OPLOSSINGEN

PRIJZENBLAD 2019

INHOUDSOPGAVE EN PRIJZENBLAD		
4 GEAUTOMATISEERDE DEUREN = GD		
MECHANISCHE VERGRENDELINGEN		SET PRIJS
GD 1	Deurautomaat enkel trekkend	€2.873,70
GD 2	Deurautomaat enkel duwend	€3.073,00
GD 3	Deurautomaat enkel trekkend met deuropener	€3.029,50
GD 4	Deurautomaat enkel duwend met deuropener	€2.932,00
GD 5L	Deurautomaat voordeur enkel trekkend met motor mpts DIN LS	€3.768,00
GD 5R	Deurautomaat voordeur enkel trekkend met motor mpts DIN RS	€3.768,00
GD 6L	Deurautomaat achterdeur enkel duwend met motor mpts DIN LS	€3.670,50
GD 6R	Deurautomaat achterdeur enkel duwend met motor mpts DIN RS	€3.670,50
GD 7	Deurautomaat dubbel trekkend	€6.034,75
GD 8	Deurautomaat dubbel duwend	€6.136,55

DRAAIRICHTINGEN				
binnen				
buiten				
draairichting DIN	1 DIN links	4 DIN rechts	3 DIN links	2 DIN rechts
	<p><i>Naar binnen draaiende deur</i></p> <p>1 Din links = Hollands rechts</p> <p>2 Din rechts = Hollands links</p> <p><i>Naar buiten draaiende deur</i></p> <p>3 Din links = Hollands rechts</p> <p>4 Din rechts = Hollands links</p>			



NORMEN VOOR DEURAUTOMATISATIES

Maasland Draaideur automaat enkele deur

In geval van brand of stroomuitval dient de deur zelfsluitend te zijn. Dit betekent dat de draaideurautomaat, net zoals een standaarddeurdranger volgens EN 1154, de deur moet sluiten.

Toepassingen:



Draaideur automaat dubbele deur

Net zoals bij de standaard hydraulische deursluiser geldt hier de norm EN 1158. De deuren moeten ook bij stroomonderbreking in de juiste volgorde sluiten. De ingebouwde sluitvolgorderegelaar in de deurautomaat zorgt ervoor dat de passieve vleugel (standvleugel) voor de actieve vleugel (loopvleugel) dicht gaat.

Toepassingen:



De DD-GSTD, geluidsarm, sterkte 3-7, push and go functionaliteit, voldoet aan DIN 18650 en EN16005 en is optioneel geschikt voor brand en rookwerende deuren (EN1155)

Draaicirkelbeveiliging EN16005

Sinds 10 april 2013 is de Europese norm EN16005 van kracht. Deze nieuwe norm verscherpt en vervangt de bestaande regelgeving aangaande de gebruiksveiligheid van automatische deuren.

Wat betekent dit?

Dat er strenge eisen worden gesteld aan alle (horizontaal bewegende) deurautomaten die na 10 april 2013 worden geïnstalleerd. Dit betekent ook dat automatische deuren altijd voorzien moeten zijn van draaicirkelbeveiliging.



Veiligheidssensoren

Een belangrijke eis binnen de EN16005 is dat het bewegingsgebied binnen de draaicirkel beveiligd moet zijn. Dit gebeurt met beveiligingssensoren. Natuurlijk zorgen wij ervoor dat elke door ons geprojecteerde en geleverde deurautomaat aan alle eisen voldoet. Elke nieuwe deurautomaat die wij leveren, voorzien wij dan ook standaard van de benodigde sensoren.



Welke eisen worden er zoal gesteld?

Er moet bijvoorbeeld een duidelijke checklist aanwezig zijn, waarop duidelijk de veiligheidsfuncties en veiligheidsproducten omschreven zijn. Ook moet er een duidelijke handleiding aanwezig zijn en dienen zowel de aandrijving als de accessoires voorzien te zijn van merknaam en type.

Een andere belangrijke eis is dat er minimaal één keer per jaar periodiek onderhoud moet worden uitgevoerd door een bevoegd bedrijf. Ook deuren van voor 10 april 2013 moeten tijdens deze periodieke controle worden geïnspecteerd.



**GEAUTOMATISEERDE DEUR
BINNENDEUR**
**GD 1
AUTOMAAT ENKEL TREKKEND**

TOEPASBAAR VOOR: WONING-ZORG-MKB-RETAIL



WERKING BUITENZIJD	WERKING BINNENZIJD
<p>Openen: Door het bedienen van de elleboogschakelaar, wordt de deurautomaat geactiveerd en de deur zal opendraaien.</p> <p>Sluiten: Na de ingestelde tijd zal de deurautomaat de deur automatisch sluiten.</p>	<p>Openen: Door het bedienen van de elleboogschakelaar, wordt de deurautomaat geactiveerd en de deur zal opendraaien.</p> <p>Sluiten: Na de ingestelde tijd zal de deurautomaat de deur automatisch sluiten.</p>

NORM EN16005

Deze norm betreft de gebruiksveiligheid bij automatische deuren voor toegang voor personen en geldt voor alle nieuwe installaties. Draaicirkel beveiliging is hierbij verplicht. Zie voor de Norm het voorblad. Deze actief infrarood draaicirkelbeveiliging wordt op de deur geplaatst om te voorkomen dat de gebruiker zich stoot tegen een open- of dicht-zwaaiende deur. Deze sets worden compleet geleverd met linialen, sensoren, "plug en play" aansluitkabels en een opbouw kabelovergang.

TOE TE PASSEN PRODUCTEN OP EEN NAAR BINNEN DRAAIENDE DEUR



GEAUTOMATISEERDE DEUR BINNENDEUR		GD1 AUTOMAAT ENKEL TREKKEND
LOZE VOORZIENINGEN	BEKABELINGSPLAN	
<p>A= Kabel 4x0,8mm Soepele aders B= Kabel 8x0,8mm Soepele aders C= Kabel 12x0,8mm Soepele aders</p> <p>D= Aansluiting 230V wandcontact doos met randaarde E= Aansluiting externe apparatuur of brand/ontruiming installatie F= Kabel t.b.v. TX900 wordt meegeleverd</p>		

DEZE DEUROPLOSSING BESTAAT UIT DE VOLGENDE PRODUCTEN:

	PRODUCT OMSCHRIJVING	ARTIKELNUMMER	AANTAL
01	Deurautomaat	E-GST	
02	Elleboogschakelaar	ELS10	
03	Elleboogschakelaar	ELS10	
04	Draaicirkelbeveiliging	TX900	
05D	Aansluitkabel 3 aderig	AK5010	
	PRIJS		ZIE PRIJZENBLAD

OPTIONELE PRODUCTEN

Programma schakelaar 	Interne deurstopper 	Montageplaat 	Montageplaat + 3 cm
Asverlenging + 20 mm 	Asverlenging + 50 mm 	Asverlenging – 13 mm 	Flexibele kabelovergang



**GEAUTOMATISEERDE DEUR
BINNENDEUR**
**GD 2
AUTOMAAT ENKEL DUWEND**

TOEPASBAAR VOOR: WONING-ZORG-MKB-RETAIL



WERKING BUITENZIJDDE	WERKING BINNENZIJDDE
<p>Openen: Zodra beweging wordt gedetecteerd door de radar, wordt de deurautomaat geactiveerd en de deur zal opendraaien.</p> <p>Sluiten: Na de ingestelde tijd zal de deurautomaat de deur automatisch sluiten.</p>	<p>Openen: Zodra beweging wordt gedetecteerd door de radar, wordt de deurautomaat geactiveerd en de deur zal opendraaien.</p> <p>Sluiten: Na de ingestelde tijd zal de deurautomaat de deur automatisch sluiten.</p>

NORM EN16005

Deze norm betreft de gebruiksveiligheid bij automatische deuren voor toegang voor personen en geldt voor alle nieuwe installaties. Draaicirkel beveiliging is hierbij verplicht. Zie voor de Norm het voorblad.

Deze actief infrarood draaicirkelbeveiliging wordt op de deur geplaatst om te voorkomen dat de gebruiker zich stoot tegen een open- of dicht-zwaaiende deur. Deze sets worden compleet geleverd met linialen, sensoren, "plug en play" aansluitkabels en een opbouw kabelovergang.

TOE TE PASSEN PRODUCTEN OP EEN NAAR BINNEN DRAAIENDE DEUR

01 E-GSD

02 TX600

03 TX600

04 TX900


GEAUTOMATISEERDE DEUR BINNENDEUR		GD 2 AUTOMAAT ENKEL DUWEND	
LOZE VOORZIENINGEN	BEKABELINGSPLAN		
<p>A= Kabel 4x0,8mm Soepele aders</p> <p>B= Kabel 8x0,8mm Soepele aders</p> <p>C= Kabel 12x0,8mm Soepele aders</p> <p>D= Aansluiting 230V wandcontact doos met randaarde</p> <p>E= Aansluiting externe apparatuur of brand/ontruiming installatie</p> <p>F= Kabel t.b.v. TX900 wordt meegeleverd</p>			
DEZE DEUROPLOSSING BESTAAT UIT DE VOLGENDE PRODUCTEN:			
	PRODUCT OMSCHRIJVING	ARTIKELNUMMER	AANTAL
01	Deurautomaat	E-GST	
02	Radar binnenzijde	TX600	
03	Radar buitenzijde	TX600	
04	Draaicirkelbeveiliging	TX900	
05	Aansluitkabel 3 aderig	AK5010	
	PRIJS		ZIE PRIJZENBLAD

OPTIONELE PRODUCTEN			
Programma schakelaar 	Interne deurstopper 	Montageplaat 	Montageplaat + 3 cm
Asverlenging + 20 mm 	Asverlenging + 50 mm 	Asverlenging – 13 mm 	Flexibele kabelovergang



**GEAUTOMATISEERDE DEUR
BINNENDEUR**

GD 3

AUTOMAAT ENKEL TREKKEND MET DEUROPENER

TOEPASBAAR VOOR: WONING-ZORG-MKB-RETAIL



ERKING BUITENZIJD	WERKING BINNENZIJD
<p>Openen: Door het aanbieden van een pas of het intoetsen van de code, geeft de deurautomaat de deuropener vrij en de deur zal opendraaien.</p> <p>Sluiten: Na de ingestelde tijd zal de deurautomaat de deur sluiten, de dagschoot valt in de vergrendelde deuropener. De deur is gesloten op de dagschoot</p>	<p>Openen: Zodra beweging wordt waargenomen door de radar, geeft de deurautomaat de deuropener vrij en de deur zal opendraaien.</p> <p>Sluiten: Na de ingestelde tijd zal de deurautomaat de deur sluiten, de dagschoot valt in de vergrendelde deuropener. De deur is gesloten op de dagschoot</p>
<p>Indien de nachtschoot wordt uitgedraaid, dient de deuropener voorzien te zijn van een nachtschoot-signalering. Hiermee wordt voorkomen dat de motor van de deurautomaat kan doorbranden.</p>	

NORM EN16005

Deze norm betreft de gebruiksveiligheid bij automatische deuren voor toegang voor personen en geldt voor alle nieuwe installaties. Draaicirkel beveiliging is hierbij verplicht. Zie voor de Norm het voorblad.

Deze actief infrarood draaicirkelbeveiliging wordt op de deur geplaatst om te voorkomen dat de gebruiker zich stoot tegen een open- of dicht-zwaaiende deur. Deze sets worden compleet geleverd met linialen, sensoren, "plug en play" aansluitkabels en een opbouw kabelovergang.

TOE TE PASSEN PRODUCTEN OP EEN NAAR BINNEN DRAAIENDE DEUR


01 E-GST



02 CS100



03 ELS10



04 TX900



05 A10U



07 E-3160DNR20



08 S100-RPK



Internet: www.elektrischedeuropener.com
E-mail: info@elektrischedeuropener.com

Tel: 0031 850 160 646

GEAUTOMATISEERDE DEUR BINNENDEUR		GD 3 AUTOMAAT ENKEL TREKKEND MET DEUROPENER	
LOZE VOORZIENINGEN	BEKABELINGSPLAN		
<p>A= Kabel 4x0,8mm Soepele aders B= Kabel 8x0,8mm Soepele aders C= Kabel 12x0,8mm Soepele aders</p> <p>D= Aansluiting 230V wandcontact doos met randaarde E= Aansluiting externe apparatuur of brand/ontruiming installatie F= Kabel TX900 wordt meegeleverd</p>			
DEZE DEUROPLOSSING BESTAAT UIT DE VOLGENDE PRODUCTEN:			
	PRODUCT OMSCHRIJVING	ARTIKELNUMMER	AANTAL
01	Deurautomaat	E-GST	
02	Code/Kaart tableau	CS100	
02a	Tags (10 st)	XK5P10	
03	Elleboogschakelaar	ELS10	
04	Draaicirkelbeveiliging	TX900	
05	Deuropener Axiaal	A10U	
06D	Aansluitkabel 3 aderig	AK5010	
07	Project deurslot	E-3160DNR20	
08	Project deurbeslag	S100-RPK	
	PRIJS		ZIE PRIJZENBLAD

OPTIONELE PRODUCTEN			
	Europrofielcilinder dubbel SKG**® A = binnenzijde (30mm) B = buitenzijde (30mm) C = cilinderlengte (60mm)	AEL3030V	
Programma schakelaar 	Interne deurstopper 	Montageplaat 	Montageplaat + 3 cm
Asverlenging + 20 mm 	Asverlenging + 50 mm 	Asverlenging – 13 mm 	Flexibele kabelovergang



**GEAUTOMATISEERDE
BINNENDEUR**

GD 4

AUTOMAAT ENKEL DUWEND MET DEUROPENER

TOEPASBAAR VOOR: WONING-ZORG-MKB-RETAIL



WERKING BUITENZIJDDE	WERKING BINNENZIJDDE
<p>Openen: Door het intoetsen van de Code of het aanbieden van de Tag, wordt de deurautomaat geactiveerd. De deurautomaat zal de deur opendraaien.</p> <p>Sluiten: Na de ingestelde tijd zal de deurautomaat de deur automatisch sluiten. De deur draait terug naar de begin situatie.</p>	<p>Openen: Door het bedienen van de elleboogschakelaar, wordt de deurautomaat geactiveerd. De deurautomaat zal de deur opendraaien.</p> <p>Sluiten: Na de ingestelde tijd zal de deurautomaat de deur automatisch sluiten. De deur draait terug naar de begin situatie.</p>
<p>Indien de nachtschoot wordt uitgedraaid, dient de deuropener voorzien te zijn van een nachtschoot-signalering. Hiermee wordt voorkomen dat de motor van de deurautomaat kan doorbranden.</p>	

NORM EN16005

Deze norm betreft de gebruiksveiligheid bij automatische deuren voor toegang voor personen en geldt voor alle nieuwe installaties. Draaicirkel beveiliging is hierbij verplicht. Zie voor de Norm het voorblad. Deze actief infrarood draaicirkelbeveiliging wordt op de deur geplaatst om te voorkomen dat de gebruiker zich stoot tegen een open- of dicht-zwaaiende deur. Deze sets worden compleet geleverd met linialen, sensoren, "plug en play" aansluitkabels en een opbouw kabelovergang.

TOE TE PASSEN PRODUCTEN OP EEN NAAR BINNEN DRAAIENDE DEUR

01 E-GSD		
02 CS100	03 ELS10	04 TX900
05 A10U	07 E-3160DNR20	08 S100-RPK



GEAUTOMATISEERDE DEUREN BINNENDEUR		GD 4 AUTOMAAT ENKEL DUWEND MET DEUROPENER
BEKABELINGSPLAN	LOZE VOORZIENINGEN	
<p>A= Kabel 4x0,8mm Soepele aders B= Kabel 8x0,8mm Soepele aders C= Kabel 12x0,8mm Soepele aders</p> <p>D= Aansluiting 230V wandcontact doos met randaarde E= Aansluiting externe apparatuur of brand/ontruiming installatie F= Kabel t.b.v. TX900 wordt meegeleverd</p>		

DEZE DEUROPLLOSSING BESTAAT UIT DE VOLGENDE PRODUCTEN:

	PRODUCT OMSCHRIJVING	ARTIKELNUMMER	AANTAL
01	Deurautomaat	E-GSD	
02	Code/Kaart tableau	CS100	
03	Elleboogschakelaar	ELS10	
04	Draaicirkelbeveiliging	TX900	
05	Deuropener Axiaal	A10U	
06	Aansluitkabel 3 aderig	AK5010	
07	Project deurslot	E-3160DNR20	
08	Project deurbeslag	S100-RPK	
	PRIJS		ZIE PRIJZENBLAD

OPTIONELE PRODUCTEN

	Europrofielcilinder dubbel SKG**® A = binnenzijde (30mm) B = buitenzijde (30mm) C = cilinderlengte (60mm)	AEL3030V	
	Interne deurstopper	Montageplaat	Montageplaat + 3 cm



**GEAUTOMATISEERDE DEUREN
VOORDEUR**
**GD 5L/R
AUTOMAAT ENKEL TREKKEND MET MEERPUNTSLUITING**

TOEPASBAAR VOOR: WONING-ZORG-MKB-RETAIL



WERKING BUITENZIJDDE	WERKING BINNENZIJDDE
<p>Openen: Door het intoetsen van de Code of het aanbieden van de Tag, wordt de deurautomaat geactiveerd. De deurautomaat zal de deur opendraaien.</p> <p>Sluiten: Na de ingestelde tijd zal de deurautomaat de deur automatisch sluiten. De deur draait terug naar de begin situatie.</p>	<p>Openen: Door het bedienen van de elleboogschakelaar, wordt de deurautomaat geactiveerd. De deurautomaat zal de deur opendraaien.</p> <p>Sluiten: Na de ingestelde tijd zal de deurautomaat de deur automatisch sluiten. De deur draait terug naar de begin situatie.</p>
<p>Indien de nachtschoot wordt uitgedraaid, dient de motor meerpuntsluiting voorzien te zijn van een nachtschoot-signalering. Hiermee wordt voorkomen dat de motor van de deurautomaat kan doorbranden.</p>	

NORM EN16005

Deze norm betreft de gebruiksveiligheid bij automatische deuren voor toegang voor personen en geldt voor alle nieuwe installaties. Draaicirkel beveiliging is hierbij verplicht. Zie voor de Norm het voorblad.

Deze actief infrarood draaicirkelbeveiliging wordt op de deur geplaatst om te voorkomen dat de gebruiker zich stoot tegen een open- of dicht-zwaaiende deur. Deze sets worden compleet geleverd met linialen, sensoren, "plug en play" aansluitkabels en een opbouw kabelovergang.

TOE TE PASSEN PRODUCTEN OP EEN NAAR BINNEN DRAAIENDE DEUR

	01 E-GST		
	02 CS200	03 ELS10	
	07 8300EM	04 TX900	
	06 DL290R		08 SKL/SKR
	09 E-D1102RGK		

DRAAIRICHTINGEN ZIE HET VOORBLAD



GEAUTOMATISEERDE DEUREN VOORDEUR		GD 5L/R AUTOMAAT ENKEL TREKKEND MET MEERPUNTSLUITING	
BEKABELINGSPLAN		LOZE VOORZIENINGEN	
<p>A= Kabel 4x0,8mm Soepele aders B= Kabel 8x0,8mm Soepele aders C= Kabel 12x0,8mm Soepele aders</p> <p>D= Aansluiting 230V wandcontact doos met randaarde E= Aansluiting externe apparatuur of brand/ontruiming installatie F= Kabel t.b.v. TX900 en 8320EM wordt meegeleverd</p>			
DEZE DEUROPLOSSING BESTAAT UIT DE VOLGENDE PRODUCTEN:			
	PRODUCT OMSCHRIJVING	ARTIKELNUMMER	AANTAL
01	Deurautomaat	E-GST	
02	Code/kaart tableau	CS200	
02a	Tags (10st.)	XK5P10	
03	Elleboogschakelaar	ELS10	
04	Draaicirkelbeveiliging	TX900	
05D	Aansluitkabel 3 aderig	AK5010	
06	Kabelovergang	DL290R	
07	Motor meerpuntsluiting SKG**®, 55/72MM	8320EM	
08	Set Sluitplaten	SKL	
	Set Sluitplaten	SKR	
09	Veiligheidsdeurbeslag SKG****®	E-D1102RGK	
	PRIJS		ZIE PRIJZENBLAD
LET OP! DRAAIRICHTING BEPALEN			
OPTIONELE PRODUCTEN			
	Europrofielcilinder dubbel SKG**® A = binnenzijde (30mm) B = buitenzijde (30mm) C = cilinderlengte (60mm)	AEL3030V	
Programma schakelaar 	Interne deurstopper 	Montageplaat 	Montageplaat + 3 cm
Asverlenging + 20 mm 	Asverlenging + 50 mm 	Asverlenging - 13 mm 	Flexibele kabelovergang



**GEAUTOMATISEERDE DEUREN
 ACHTERDEUR**
**GD 6L/R
 AUTOMAAT ENKEL DUWEND MET MEERPUNTSLUITING**

TOEPASBAAR VOOR: WONING-ZORG-MKB-RETAIL


WERKING BUITENZIJD
Openen:

Door het intoetsen van de Code of het aanbieden van de Tag, wordt de deurautomat geactiveerd. De deurautomat zal de deur opendraaien.

Sluiten:

Na de ingestelde tijd zal de deurautomat de deur automatisch sluiten. De deur draait terug naar de begin situatie.

WERKING BINNENZIJD
Openen:

Door het bedienen van de elleboogschakelaar, wordt de deurautomat geactiveerd. De deur-automat zal de deur opendraaien.

Sluiten:

Na de ingestelde tijd zal de deurautomat de deur automatisch sluiten. De deur draait terug naar de begin situatie.

Indien de nachtschoot wordt uitgedraaid, dient de motor meerpuntsluiting voorzien te zijn van een nachtschoot-signalering. Hiermee wordt voorkomen dat de motor van de deurautomat kan doorbranden.

NORM EN16005

Deze norm betreft de gebruiksveiligheid bij automatische deuren voor toegang voor personen en geldt voor alle nieuwe installaties. Draaicirkel beveiliging is hierbij verplicht. Zie voor de Norm het voorblad. Deze actief infrarood draaicirkelbeveiliging wordt op de deur geplaatst om te voorkomen dat de gebruiker zich stoot tegen een open- of dicht-zwaaiende deur. Deze sets worden compleet geleverd met linialen, sensoren, "plug en play" aansluitkabels en een opbouw kabelovergang.

TOE TE PASSEN PRODUCTEN OP EEN NAAR BUITEN DRAAIENDE DEUR

	01 E-GSD		
	 02 CS200	 03 ELS10	 04 TX900
07 8300EM	 06 DL290R	 08 SKL/SKR	 09 E-D1102RKK

DRAAIRICHTINGEN ZIE HET VOORBLAD



GEAUTOMATISEERDE DEUREN		GD 6L/R	
ACHTERDEUR		AUTOMAAT ENKEL TREKKEND MET MEERPUNTSLUITING	
LOZE VOORZIENINGEN		BEKABELINGSPLAN	
<p>A= Kabel 4x0,8mm Soepele aders</p> <p>B= Kabel 8x0,8mm Soepele aders</p> <p>C= Kabel 12x0,8mm Soepele aders</p> <p>D= Aansluiting 230V wandcontact doos met randaarde</p> <p>E= Aansluiting externe apparatuur of brand/ontruiming installatie</p> <p>F= Kabel t.b.v. TX900 en 8300EM wordt meegeleverd</p>			
DEZE DEUROPLLOSSING BESTAAT UIT DE VOLGENDE PRODUCTEN:			
		ARTIKELNUMMER	AANTAL
01	Deurautomaat	E-GSD	
02	Code/kaart tableau	CS200	
02a	Tags (10st.)	XK5P10	
03	Elleboogschakelaar	ELS10	
04	Draaicirkelbeveiliging	TX900	
05D	Aansluitkabel 3 aderig	AK5010	
06	Kabelovergang	DL290R	
07	Motor meerpuntsluiting SKG***®, 55/72MM	8300EM	
08	Set Sluitplaten	SKL	
	Set Sluitplaten	SKR	
09	Veiligheidsdeurbeslag SKG***®	E-D1102RKK	
	PRIJS		ZIE PRIJZENBLAD
LET OP! DRAAIRICHTING BEPALEN			

OPTIONELE PRODUCTEN			
Europrofielcilinder dubbel SKG***® A = binnenzijde (30mm) B = buitenzijde (30mm) C = cilinderlengte (60mm)		AEL3030V	
Programma schakelaar 	Interne deurstopper 	Montageplaat 	Montageplaat + 3 cm
Asverlenging + 20 mm 	Asverlenging + 50 mm 	Asverlenging – 13 mm 	Flexibele kabelovergang



**GEAUTOMATISEERDE DEUR
BINNENDEUR**
**GD 7
AUTOMAAT DUBBEL TREKKEND**

TOEPASBAAR VOOR: WONING-ZORG-MKB-RETAIL


WERKING BUITENZIJD
Openen:

Door het bedienen van de elleboogschakelaar, worden de deurautomaten geactiveerd en de deuren zullen opendraaien.

Sluiten:

Na de ingestelde tijd zullen de deurautomaten de deuren automatisch sluiten.

WERKING BINNENZIJD
Openen:

Door het bedienen van de elleboogschakelaar, worden de deurautomaten geactiveerd en de deuren zullen opendraaien.

Sluiten:

Na de ingestelde tijd zullen de deurautomaten de deuren automatisch sluiten.

NORM EN16005

Deze norm betreft de gebruiksveiligheid bij automatische deuren voor toegang voor personen en geldt voor alle nieuwe installaties. Draaicirkel beveiliging is hierbij verplicht. Zie voor de Norm het voorblad. Deze actief infrarood draaicirkelbeveiliging wordt op de deur geplaatst om te voorkomen dat de gebruiker zich stoot tegen een open- of dicht-zwaaiende deur. Deze sets worden compleet geleverd met linialen, sensoren, "plug en play" aansluitkabels en een opbouw kabelovergang.

TOE TE PASSEN PRODUCTEN OP EEN NAAR BINNEN DRAAIENDE DEUR

01 E-GSTD

02 ELS10

03 ELS10

04 TX900 2x


GEAUTOMATISEERDE DEUR BINNENDEUR		GD 7 AUTOMAAT DUBBEL TREKKEND	
LOZE VOORZIENINGEN	BEKABELINGSPLAN		
<p>A= Kabel 4x0,8mm Soepele aders</p> <p>B= Kabel 8x0,8 mm Soepele aders</p> <p>C= Kabel 12x08 mm Soepele aders</p> <p>D= Aansluiting 230V wandcontact doos met randaarde</p> <p>E= Aansluiting externe apparatuur of brand/ontruiming installatie</p> <p>F= Kabel t.b.v. TX900 wordt meegeleverd</p>			
DEZE DEUROPLOSSING BESTAAT UIT DE VOLGENDE PRODUCTEN:			
	PRODUCT OMSCHRIJVING	ARTIKELNUMMER	AANTAL
01	Deurautomaat	E-GSTD	
02	Elleboogschakelaar	ELS 10	
03	Elleboogschakelaar	ELS 10	
04	Draaicirkelbeveiliging	TX900 x2	
05	Aansluitkabel 3 aderig	AK5010 x2	
	PRIJS		ZIE PRIJZENBLAD

OPTIONELE PRODUCTEN			
Programma schakelaar 	Interne deurstopper 	Montageplaat 	Montageplaat + 3 cm
Asverlenging + 20 mm 	Asverlenging + 50 mm 	Asverlenging – 13 mm 	Flexibele kabelovergang



**GEAUTOMATISEERDE DEUR
BINNENDEUR**
**GD 8
AUTOMAAT DUBBEL DUWEND**

TOEPASBAAR VOOR: WONING-ZORG-MKB-RETAIL



WERKING BUITENZIJD	WERKING BINNENZIJD
<p>Openen: Zodra beweging wordt gedetecteerd door de radar, worden de deurautomaten geactiveerd. De deuren zullen opendraaien.</p> <p>Sluiten: Na de ingestelde tijd zullen de deurautomaten de deuren automatisch sluiten.</p>	<p>Openen: Zodra beweging wordt gedetecteerd door de radar, worden de deurautomaten geactiveerd. De deuren zullen opendraaien.</p> <p>Sluiten: Na de ingestelde tijd zullen de deurautomaten de deuren automatisch sluiten.</p>
<p>NORM EN16005 Deze norm betreft de gebruiksveiligheid bij automatische deuren voor toegang voor personen en geldt voor alle nieuwe installaties. Draaicirkel beveiliging is hierbij verplicht. Zie voor de Norm het voorblad. Deze actief infrarood draaicirkelbeveiliging wordt op de deur geplaatst om te voorkomen dat de gebruiker zich stoot tegen een open- of dicht-zwaaiende deur. Deze sets worden compleet geleverd met linialen, sensoren, "plug en play" aansluitkabels en een opbouw kabelovergang.</p>	

TOE TE PASSEN PRODUCTEN OP EEN NAAR BINNEN DRAAIENDE DEUR

01 E-GSDD

02 ELS10

03 ELS10

04 TX900 2x


GEAUTOMATISEERDE DEUR BINNENDEUR		GD 8 AUTOMAAT DUBBEL DUWEND
LOZE VOORZIENINGEN	BEKABELINGSPLAN	
<p>A= Kabel 4x0,8mm Soepele aders</p> <p>B= Kabel 8x0,8 mm Soepele aders</p> <p>C= Kabel 12x08 mm Soepele aders</p> <p>D= Aansluiting 230V wandcontact doos met randaarde</p> <p>E= Aansluiting externe apparatuur of brand/ontruiming installatie</p> <p>F= Kabel t.b.v. TX900 wordt meegeleverd</p>		

DEZE DEUROPLLOSSING BESTAAT UIT DE VOLGENDE PRODUCTEN:

	PRODUCT OMSCHRIJVING	ARTIKELNUMMER	AANTAL
01	Deurautomaat	E-GSDD	
02	Radar binnenzijde	TX600	
03	Radar buitenzijde	TX600	
04	Draaicirkelbeveiliging	TX900 x2	
05	Aansluitkabel 3 aderig	AK5010 x2	
	PRIJS		ZIE PRIJZENBLAD

OPTIONELE PRODUCTEN			
Programma schakelaar 	Interne deurstopper 	Montageplaat 	Montageplaat + 3 cm
Asverlenging + 20 mm 	Asverlenging + 50 mm 	Asverlenging - 13 mm 	Flexibele kabelovergang



Aantekeningen:



Internet: www.elektrischedeuropener.com
E-mail : info@elektrischedeuropener.com

Tel: 0031 850 160 646



Internet: www.elektrischedeuropener.com
E-mail : info@elektrischedeuropener.com

Tel: 0031 850 160 646