



OMSCHRIJVING

Deze schakelende voedingen transformeren 230V naar 12V= of 24V=, leveren diverse ampèrages en zijn gestabiliseerd.

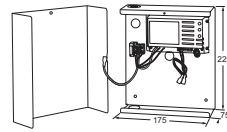
Dit zorgt voor een constante uitgangsspanning. Alle modellen worden geleverd in een stevige plaatstalen kast met LED indicatie, hebben een aansluiting voor een accu (noodstroomvoorziening) en zijn voorzien van een sabotagecontact. Optioneel te leveren met een print voor aansluiting op de brandmeldcentrale.

EIGENSCHAPPEN

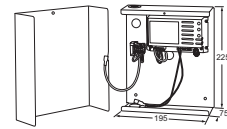
- Keuze uit 12V= of 24V=
- Keuze uit diverse ampèrages
- Voorzien van LED indicatie
- Met aansluiting voor noodstroomvoorziening
- Voorzien van sabotagecontact
- In stevige plaatstalen kast
- Optioneel te leveren met print voor aansluiting op een brandmeldcentrale

MODELLEN

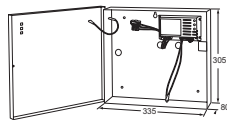
1201EL netvoeding 12V=, 1A



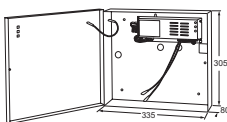
1202EL netvoeding 12V=, 2A



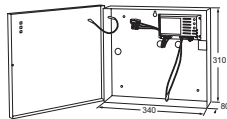
1203EXL netvoeding 12V=, 3A



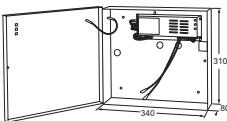
1205EXL netvoeding 12V=, 5A



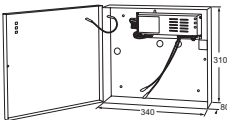
2401EXL netvoeding 24V=, 1A



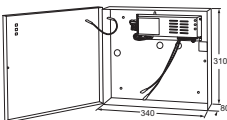
2402EXL netvoeding 24V=, 2A



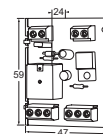
2403EXL netvoeding 24V=, 3A



2405EXL netvoeding 24V=, 5A



BMP losse print voor schakeling via brandmeldcentrale (maximale belasting 14A bij 12V= en 7A bij 24V=)



ES1212 accu 12V=, 1,2 Ah, VdS, 91 x 43 x 60 mm



ES712 accu 12V=, 7 Ah, VdS, 150 x 65 x 100 mm

